

สารบัญ

อ่านก่อนบันทึก.....	1
วิธีบันทึกข้อมูลครัวเรือนสัมมาชีพ.....	2 - 6
การตรวจสอบและแก้ไขข้อมูลครัวเรือนไม่แสดงในรายงาน.....	7 - 13
ด้านหน้า(ก่อนเข้าระบบ)	
วิธีบันทึกข้อมูลรายได้ครัวเรือนสัมมาชีพ.....	14 - 18
ตัวอย่าง...การคำนวณอัตราการเพิ่มขึ้นของรายได้.....	19
(ไม่น้อยกว่าร้อยละ 3)	
การเลือก “บันทึก” และ “อัปเดต” ในการบันทึกรายได้.....	20
ต่างกันอย่างไร?	
วิธีบันทึกข้อมูลกลุ่มอาชีพ(สัมมาชีพ).....	21 - 25

อ่านก่อนบันทึก

1

ในการบันทึกข้อมูลสัมภาษณ์ในระบบศูนย์ข้อมูลกลาง ระบบมีขั้นตอนในการบันทึกดังนี้

1. ให้บันทึกข้อมูลคร่าวเรือ่นสัมภาษณ์ก่อนเป็นลำดับแรกเพราะต้องใช้ข้อมูลส่วนนี้ในหน้าบันทึกรายได้คร่าวเรือ่นสัมภาษณ์
2. การบันทึกข้อมูลรายได้คร่าวเรือ่นสัมภาษณ์ จะบันทึกต่อจากการบันทึกข้อมูลคร่าวเรือ่นสัมภาษณ์ เพราะจะมีการดึงข้อมูลจากคร่าวเรือ่นมาใช้ในส่วนของกรบันทึกรายได้
3. การบันทึกกลุ่มอาชีพ จะไม่เกี่ยวข้องกับข้อมูลคร่าวเรือ่นและข้อมูลรายได้คร่าวเรือ่น จึงสามารถบันทึกได้เลย

*****รายละเอียดการบันทึกแต่ละส่วน การแก้ไขเบื้องต้น และการคิดการเพิ่มขึ้นของรายได้ อ่านได้ในวิธีการบันทึก การตรวจสอบ และการคิดรายได้ นะครับ**

วิธีการบันทึกข้อมูลครัวเรือนสัมมาชีพชุมชน

ศูนย์ข้อมูลกลางฯ (DOC)

ขั้นที่ 1

เข้าเว็บกรมฯ

The screenshot shows the website of the Community Development Department (กรมการพัฒนาชุมชน) with the following elements:

- Header:** กรมการพัฒนาชุมชน (Community Development Department) and กระทรวงมหาดไทย (Ministry of Interior).
- Navigation Bar:** กิจกรมผู้บริหาร, บริการของเรา, ข่าวส่วนกลาง, ข่าว สพช., ดาวดีไหล, เกี่ยวกับกรม, **บริการภายใน** (highlighted with a red circle and arrow labeled '1'), และพื้นที่หน่วยงาน.
- Main Content Area:**
 - บริการภายใน (Internal Services):**
 - สารสนเทศสำหรับผู้บริหาร: EIS สารสนเทศสำหรับผู้บริหาร, งบประมาณและโครงการ.
 - บริการด้านเทคโนโลยี: สืบค้นข้อมูล, ศูนย์ข้อมูลข่าวสาร, จดหมายอิเล็กทรอนิกส์ (e-Mail), คลัง Video, e-Learning, TV พช., e-Conference, ห้องเรียน-ห้องทุกข, กระดานถาม-ตอบ, คิวบอร์ดแบบฟอร์ม, KM, ระบบบริการภาครัฐ, CDD-Support รมโปรแกรม, สารบัญอิเล็กทรอนิกส์, ข้อมูลเงินปทาน, ศูนย์รวมหนังสือสั่งการ, One Stop Service/สมัคร OA ออนไลน์, ลิงก์ห้องประชุมออนไลน์ (Sessioncall).
 - ระบบรายงานข้อมูล Online:
 - เว็บไซต์สัมมาชีพชุมชน
 - การเชื่อมโยงระบบสารสนเทศระหว่างหน่วยงาน
 - ระบบรายงานข้อมูลด้านประสิทธิภาพ Shop
 - ศูนย์ข้อมูลกลางฯ
 - รายงานคำรับรอง (PA)
 - รายงานคำรับรองภายใน (IPA)
 - ระบบแผนพัฒนารายบุคคล (IDP)
 - ระบบบริหารงบประมาณและบริหารกิจกรรม/โครงการ (BPM)
 - รายงานตลาดนัดชุมชน
 - รายงานข้อมูลครัวเรือนยากจน
 - ระบบประเมินความสุขฯ (GVH)
 - แบบฟอร์มการประเมินผลการปฏิบัติงาน
 - ประเมินความพึงพอใจออนไลน์
 - ช่องทางรับฟังความคิดเห็น (CRM)
 - โปรแกรมลงทะเบียนโอท็อป
 - กองทุนแม่ของแผ่นดิน
 - รายงานผลการจัดเก็บข้อมูล ๖ปฐ

ขั้นที่ 2

The screenshot shows the login page with the following elements:

- Navigation Bar:** เข้าสู่ระบบ, รายงานสารสนเทศ, **เลือก..เข้าสู่ระบบ** (circled in red), รายงานการวิเคราะห์ข้อมูล, สารสนเทศภูมิศาสตร์.
- Main Content:** รายงานสารสนเทศข้อมูล, รายงานผลการดำเนินงานครัวเรือนสัมมาชีพชุมชน.
- List of Reports:**
 - รายงานสรุปผลการบันทึก ครัวเรือนสัมมาชีพ
 - รายงานสรุปผลการบันทึก ข้อมูลรายได้ครัวเรือน
 - รายงานสรุปผลการบันทึก กลุ่มอาชีพ
- Annotations:**
 - A red arrow points from the circled 'เลือก..เข้าสู่ระบบ' to the 'เข้าสู่ระบบ' link in the navigation bar.
 - A red arrow points from the text 'สามารถดูสรุปรายงานได้ตรงนี้' to the list of reports.

ขั้นที่ 3

เพื่อบริหารจัดการเก็บและใช้ประโยชน์

เข้าสู่ระบบ รายงานสารสนเทศ ติดตามผลการบันทึกข้อมูล รายงานการวิเคราะห์ข้อมูล สารสนเทศภูมิศาสตร์

ชื่อผู้ใช้ / User Name ::

รหัสผ่าน / Password ::

เพื่อการแสดงผลที่คั่นหน้าให้ใช้ Browser

① ใส่ user และ password ที่ได้รับจากศูนย์สารสนเทศฯ

② เลือก..เข้าสู่ระบบ



ขั้นที่ 4

หน้าแรก ระบบบันทึกข้อมูล รายงานสารสนเทศข้อมูลกลาง รายงานสรุปกิจกรรมด้านการพัฒนาชุมชน


- สำนักเสริมสร้างความเข้มแข็งชุมชน
- สำนักพัฒนาทุนและองค์กรการเงินชุมชน
- สำนักส่งเสริมภูมิปัญญาท้องถิ่น
- ข้อมูลครัวเรือนสัมมาชีพชุมชน**
- ข้อมูลแบบตรวจสอบสภาพกองทุนแม่ของแผ่นดิน

① เลือก..ระบบบันทึกข้อมูล

② เลือก..ข้อมูลครัวเรือนสัมมาชีพชุมชน

ยินดีต้อนรับเข้าสู่ระบบงานศูนย์ข้อมูลกลาง

เพื่อการบริหารจัดการเก็บและใช้ประโยชน์



ปีงบประมาณ : 2560
 อำเภอ : สวรรคโลก
 ตำบล : คลองกระาง
 หมู่บ้าน : กรงทอง (09)
 ค้นหา

1 เลือก อำเภอ ตำบล หมู่บ้าน ที่ต้องการบันทึกข้อมูล

2 กดค้นหา

บันทึกข้อมูลการเป็นหมู่บ้านเศรษฐกิจพอเพียงต้นแบบ

ได้รับเลือกให้เป็นหมู่บ้านเศรษฐกิจพอเพียงต้นแบบ
 ไม่ได้รับการคัดเลือก
 ได้รับการคัดเลือก
 หรือไม่มี :

ส่วนที่ 1 ข้อมูลครัวเรือนสมาชิก
ส่วนที่ 2 รายได้ครัวเรือนสมาชิก
ส่วนที่ 3 ข้อมูลผู้อาศัย

***ถ้าเคยบันทึกมาก่อน จะมีรายการข้อมูลขึ้นมาในตารางแบบนี้

คลิกเพื่อเพิ่มข้อมูล

การบันทึกมีสามส่วน คือ

- ส่วนของข้อมูลครัวเรือนสมาชิก
- ส่วนของรายได้จากการประกอบสัมมาชีพ
- ส่วนของกลุ่มอาชีพ

ลำดับ	ตำบล	หมู่บ้าน	ชื่อ - นามสกุล	แก้ไขล่าสุด	ลบ	แก้ไข
1	คลองกระาง	กรงทอง (09)	นาย ทดสอบ1 ทดสอบ	13-06-2560 08:21:45	✗	
2	คลองกระาง	กรงทอง (09)	นาย ทดสอบ2 222	12-06-2560 15:20:40	✗	

ปีงบประมาณ : 2560
 อำเภอ : สวรรคโลก
 ตำบล : คลองกระาง
 หมู่บ้าน : กรงทอง (09)
 ค้นหา

บันทึกข้อมูลการเป็นหมู่บ้านเศรษฐกิจพอเพียงต้นแบบ

ได้รับเลือกให้เป็นหมู่บ้านเศรษฐกิจพอเพียงต้นแบบ
 ไม่ได้รับการคัดเลือก
 ได้รับการคัดเลือก

ตอนนี้เราอยู่นำการบันทึก ในส่วนของข้อมูลครัวเรือนสมาชิก

1 เลือก..คลิกเพื่อเพิ่มข้อมูล

กดตรงนี้จะสามารถ แก้ไข หรือ ลบ ข้อมูลได้

คลิกเพื่อเพิ่มข้อมูล

ลำดับ	ตำบล	หมู่บ้าน	ชื่อ - นามสกุล	แก้ไขล่าสุด	ลบ	แก้ไข
1	คลองกระาง	กรงทอง (09)	นาย ทดสอบ1 ทดสอบ	13-06-2560 09:46:30	✗	
2	คลองกระาง	กรงทอง (09)	นาย ทดสอบ2 222	12-06-2560 15:20:40	✗	

ขั้นที่ 7

1 กรอกข้อมูลลงในแต่ละช่องข้อมูล

***ตรงนี้สำคัญ ต้องเลือกประเภทอาชีพให้ตรงกับอาชีพที่ระบุ เพราะระบบ

จะนำไปรวมเป็นจำนวนครัวเรือนแยกตามประเภท

***ตรงนี้สำคัญ นำไปประกอบอาชีพต่อหรือไม่ เพราะระบบจะนำไปคำนวณว่ามีครัวเรือนประกอบอาชีพหลังจากการอบรมไม่น้อยกว่าร้อยละ 85 ตามตัวชี้วัด

ส่วนนี้คือ ถ้าได้รับการสนับสนุนจากหน่วยงานอื่นก็บันทึกไว้ด้วย ถ้าไม่มีก็ผ่านส่วนนี้ไปได้

***ตรงนี้สำคัญ ต้องบันทึกรายได้จปฐ.ปี 2560 และจำนวนคนในครัวเรือนด้วย (นำมาใส่เพิ่มพร้อมกับการบันทึกรายได้ในครั้งต่อไปได้) เพื่อระบบจะนำไปคำนวณการเพิ่มขึ้นของรายได้ไม่น้อยกว่าร้อยละ 3 ตามตัวชี้วัด(ถ้ายังไม่ได้เก็บข้อมูลมาให้ใส่เลข 0 ไว้ก่อนในช่องที่ยังไม่มีข้อมูล

2 กรอกข้อมูลเสร็จแล้วเลือก..บันทึก

เพราะบางครั้งถ้าไม่ใส่ตัวเลขระบบจะไม่ให้บันทึกเมื่อได้ข้อมูลมาแล้วค่อยมาแก้ไขบันทึกเพิ่มคราวหลังได้

ขั้นที่ 8

เลือก..ok

ถ้าบันทึกสำเร็จจะขึ้นข้อความว่า "การบันทึกข้อมูลสมบูรณ์"





ถ้าไม่สำเร็จ จะขึ้นว่า "การบันทึกข้อมูลไม่สำเร็จ"

ส่วนที่ 1 ข้อมูลครัวเรือนสัมมาชีพ

ส่วนที่ 2 รายได้ครัวเรือนสัมมาชีพ

ส่วนที่ 3 ข้อมูลกลุ่มอาชีพ

คลิกเพื่อเพิ่มข้อมูล

ลำดับ	ตำบล	หมู่บ้าน	ชื่อ - นามสกุล	แก้ไขล่าสุด	ลบ	แก้ไข
1	คลองกระจง	กรงทอง (09)	นาย ทดสอบ2 222	12-06-2560 15:20:40	✘	
2	คลองกระจง	กรงทอง (09)	นาย ทดสอบ5 ทดสอบ555	14-06-2560 08:17:49	✘	
3	คลองกระจง	กรงทอง (09)	นาย ทดสอบ8 ทดสอบ888	15-06-2560 10:50:19	✘	
4	คลองกระจง	กรงทอง (09)	นาย ทดสอบ99 ทดสอบ9	15-06-2560 10:56:49	✘	
5	คลองกระจง	กรงทอง (09)	นาย ทดสอบ00 ทดสอบ0	15-06-2560 10:57:36	✘	

ศูนย์สารสนเทศเพื่อการพัฒนาชุมชน
โทร. 021416263 email: cddcenter.info@gmail.com

**เช็ครายการที่รายการ จะมีรายการข้อมูลที่เราบันทึกเพิ่มมา
แสดงว่าบันทึกสำเร็จสำเร็จ**



หากมีข้อสงสัยในการบันทึกข้อมูล
หรือต้องการเพิ่มหมู่บ้านในระบบ ติดต่อได้ที่
กลุ่มงานส่งเสริมสัมมาชีพชุมชน
สำนักเสริมสร้างความเข้มแข็งชุมชน
นายอรรถวิทย์ สุนทรพานิชกิจ และ จนท.กลุ่มงานทุกคน
02 141 6150

หากมีปัญหาในเรื่องของระบบ ติดต่อได้ที่
กลุ่มงานระบบสารสนเทศชุมชน
ศูนย์สารสนเทศเพื่อการพัฒนาชุมชน
02 141 6263 ,6268 ,6298

วิธีการตรวจสอบและแก้ไขปัญหการบันทึกข้อมูลไม่ครบ 7 ในส่วนขอข้อมูลครัวเรือนสมาชิกชุมชน

ศูนย์ข้อมูลกลางฯ (DOC)

สาเหตุที่ข้อมูลไม่ขึ้นในหน้าสรุปรายงานครัวเรือนสมาชิก

เนื่องจากระบบ doc จะนำข้อมูลครัวเรือนที่ทำการบันทึกในส่วนที่สำคัญมาประมวลผลเพื่อรายงานในหน้ารายงานด้านหน้า(ก่อนเข้าระบบ) หากครัวเรือนไม่มีการบันทึกในส่วนนั้นระบบจะไม่สามารถดึงข้อมูลมาประมวลผลได้ และไม่สามารถข้ามการประมวลผลนั้นไปได้ จึงทำให้ระบบไม่สามารถแสดงรายงานผลจากการประมวลผลนั้นได้

การแก้ไขจะมี 2 ส่วน ที่ต้องทำ

1. ตรวจสอบว่าหมู่บ้านใดที่ไม่ได้ใส่ข้อมูลในส่วนสำคัญนั้น (ตามขั้นตอนด้านล่าง)
2. เข้าไปแก้ไขข้อมูลครัวเรือน โดยการบันทึกเพิ่มในส่วนที่ยังไม่ได้บันทึก (ตามขั้นตอนด้านล่าง)

ส่วนสำคัญที่ต้องบันทึกเพิ่ม

อาชีพที่เข้ารับการอบรม (สามารถเลือกได้เพียง 1 กิจกรรม)

1 อาชีพเสริมจากการอบรม :: ---กรุณาเลือก--- ไปอบรม

2 มาไปประกอบอาชีพหรือไม่ :: ทำ ไม่ทำ

*** รายได้เฉลี่ย จปฐ. ปี 60: [] บาท [] จำนวนสมาชิกในครัวเรือน

รายได้เฉลี่ย จปฐ. ปี 61: [] บาท [] จำนวนสมาชิกในครัวเรือน

เป็นสมาชิกกลุ่มอาชีพตามแนวทางสมาชิกชุมชนหรือไม่ :: เป็น ไม่เป็น

ปัญหาและอุปสรรค: []

*** ตรงนี้มีผลกับหน้ารายได้ถ้ายัง

ไม่มีข้อมูล ใส่เลข 0 ไว้ก่อน

ตรงนี้มีช่องให้กรอกจำนวนคนในครัวเรือนเพิ่มมาใหม่

(ต้องขออนุญาตเจ้าหน้าที่ทุกท่าน) เพราะต้องนำไปคำนวณรายได้ที่เพิ่มขึ้น ซึ่งสามารถนำมาบันทึกเพิ่มพร้อมกับรายได้จากการเก็บข้อมูลจากครัวเรือนในการบันทึกครั้งต่อไปได้

การตรวจสอบ...

ขั้นที่ 1

เข้าเว็บกรม

nsrf กรมการพัฒนาชุมชน
Community Development Department
กระทรวงมหาดไทย

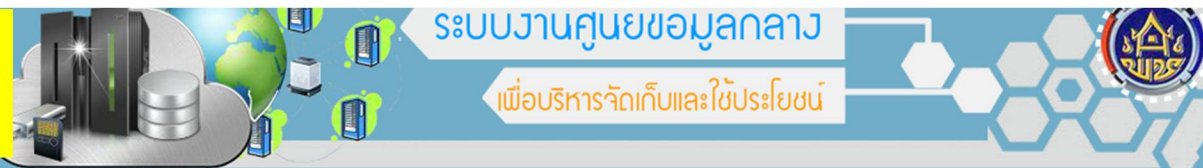
บริการภายใน

เลือก..บริการภายใน

เลือก..ศูนย์ข้อมูลกลาง

การตรวจสอบ...

ขั้นที่ 2



เข้าสู่ระบบ รายงานสารสนเทศ ติดตามผลการบันทึกข้อมูล รายงานการวิเคราะห์ข้อมูล สารสนเทศภูมิศาสตร์

รายงานสารสนเทศข้อมูลกลาง > สารสนเทศเพื่อการพัฒนา

รายงานผลการดำเนินงานครัวเรือนสัมมาชีพชุมชน

- รายงานสรุปผลการบันทึก ครัวเรือนสัมมาชีพ **เลือก..ข้อ 1. รายงานสรุปผลการบันทึก ครัวเรือนสัมมาชีพ**
- รายงานสรุปผลการบันทึก ข้อมูลรายได้ครัวเรือน
- รายงานสรุปผลการบันทึก กลุ่มอาชีพ

สารสนเทศสำนักเสริมสร้างความเข้มแข็งชุมชน
 สารสนเทศส่งเสริมภูมิปัญญาท้องถิ่นและวิสาหกิจชุมชน
 สารสนเทศสำนักพัฒนาทุนและองค์กรการเงินชุมชน

การตรวจสอบ...(ตัวอย่าง)

ขั้นที่ 3

ระบบศูนย์ข้อมูลกลางเพื่อการบริหารจัดการเก็บและใช้ประโยชน์
กรมการพัฒนาชุมชน กระทรวงมหาดไทย

เลือก..

สังเกตตรงจำนวนหมู่บ้าน และจำนวนครัวเรือน จะไม่สอดคล้องกัน เพราะ จำนวนหมู่บ้าน X 20(ครัวเรือน) ต้องเท่ากับจำนวนครัวเรือน

เลือก.. จังหวัดที่จะตรวจสอบ

ที่	จังหวัด	จำนวนหมู่บ้าน	จำนวนครัวเรือน	จำนวนครัวเรือนทำปีประกอบอาชีพ	จำนวนครัวเรือนไม่ทำปีประกอบอาชีพ	เกษตร	แปรรูป	ท่องเที่ยว	อื่น ๆ	รวมเป็นสมาชิกกลุ่ม	รวมเป็นสมาชิกกลุ่ม
1	นนทบุรี	26	480	234	145	492	78	0	0	51	344
2	ปทุมธานี	19	345	322	20	58	164	0	138	19	321
3	พระนครศรีอยุธยา	24	360	322	20	58	164	0	138	261	97
4	อ่างทอง	71	1,397	2,462	410	1,731	1,358	0	345	2,776	604
5	ลพบุรี	176	3,434	2,462	410	1,731	1,358	0	345	2,776	604
6	ชัยนาท	74	1,327	788	438	755	390	0	182	197	560
7	สระบุรี	72	1,395	834	251	524	612	0	259	595	352
8	ชลบุรี	43	766	748	16	218	465	1	82	723	41
9	ระยอง	94	1,712	1,293	157	728	940	1	43	1,362	336
10	ตราด	55	922	724	66	598	267	0	57	266	563

เพราะฉะนั้น $19 \times 20 = 380$ จำนวนครัวเรือน แสดงว่ามี 35 ครัวเรือนที่บันทึกในส่วนสำคัญไม่ครบ

การตรวจสอบ...(ตัวอย่าง)

ขั้นที่ 4

ที่	อำเภอ	จำนวนหมู่บ้าน	จำนวนครัวเรือน	จำนวนครัวเรือนนำไปประกอบอาชีพ	จำนวนครัวเรือนไม่นำไปประกอบอาชีพ	เกษตร	แปรรูป	ท่องเที่ยว	อื่นๆ	เป็นสมาชิกกลุ่ม	ไม่เป็นสมาชิกกลุ่ม
1	กะพ้อ	13	260	259	1	21	239	0	0	210	50
2	โคกโพธิ์	10	199	169	30	1	198	0	0	179	9
3	ทุ่งยางแดง	7	140	139	1	20	120	0	0	132	8
4	ปะนาเระ	9	174	154	20	0	154	0	40	159	15
5	มายอ	8	158	131	27	38	120	0	0	119	29
6	เมืองปัตตานี	21	410	337	73	44	155	0	176	363	47
7	แม่ลาน	13	248	227	21	21	15	0	11	11	209
8	ไม้แก่น	10	200	200	0	21	119	0	60	190	10
9	ยะรัง	9	179	164	15	54	125	0	0	142	24
10	ยะหริ่ง	7	139	137	2	20	119	0	0	119	15
11	สายบุรี	8	160	156	4	20	140	0	0	101	59
12	หนองจิก	8	157	118	39	16	75	28	51	121	32
		123	2,424	2,181	243	697	1,369	3	355	1,849	507

สังเกตตำบลที่ จำนวนหมู่บ้าน X 20 (ครัวเรือน) แล้วไม่เท่ากับ จำนวนครัวเรือน เช่น ตำบลที่ 2 โคกโพธิ์ $10 \times 20 = 200$ แต่ผลที่ได้คือ 199

แสดงว่าตำบลโคกโพธิ์ มี 1 ครัวเรือน ที่ไม่ได้บันทึกส่วนสำคัญ

การตรวจสอบ...(ตัวอย่าง)

ขั้นที่ 5

ที่	ตำบล	จำนวนหมู่บ้าน	จำนวนครัวเรือน	จำนวนครัวเรือนนำไปประกอบอาชีพ	จำนวนครัวเรือนไม่นำไปประกอบอาชีพ	เกษตร	แปรรูป	ท่องเที่ยว	อื่นๆ	เป็นสมาชิกกลุ่ม	ไม่เป็นสมาชิกกลุ่ม
1	โคกโพธิ์	1	20	19	1	20	0	0	0	20	0
2	ทรายขาว	2	39	32	7	2	0	0	0	35	3
3	ปากล่อ	1	20	18	2	20	0	0	0	19	1
4	ทุ่งเหล่า	1	20	20	0	11	9	0	0	8	2
5	ท่าเรือ	1	20	0	20	0	0	0	0	0	20
6	นาเค็ด	1	20	20	0	0	0	0	0	0	20
7	ควนโนรี	2	40	40	0	1	39	0	0	37	3
8	ช้างให้ตก	1	20	20	0	0	0	0	0	0	20
		8	199	169	30	111	119	0	10	179	9

เลือก..อำเภอที่ผิดสังเกต ตามที่ยกตัวอย่างคือ ตำบลโคกโพธิ์

สังเกตดูว่ามีข้อมูลที่ไม่สอดคล้อง คือ จำนวนหมู่บ้าน X 20 แล้วไม่เท่ากับจำนวนครัวเรือน จากตารางคือ ตำบล 9 ที่ 2 ทรายขาว $2 \times 20 = 40$ แต่ข้อมูลที่แสดง คือ 39 แสดงว่าหมู่บ้านนี้มี 1 ครัวเรือน ที่ไม่ได้บันทึกส่วนสำคัญ นอกนั้น OK

การตรวจสอบ...(ตัวอย่าง)

ขั้นที่ 6

ที่	หมู่บ้าน	หมู่ที่	จำนวนครัวเรือน	จำนวนครัวเรือนนำไปประกอบอาชีพ	จำนวนครัวเรือนไม่ประกอบอาชีพ	เกษตร	แปรรูป	ท่องเที่ยว	อื่นๆ	เป็นสมาชิกกลุ่ม	ไม่เป็นสมาชิกกลุ่ม
1	หลวงจันทร์	02	19	15	4	0	19	0	0	18	1
2	ทรายขาว(หล)	03	20	17	3	0	20	0	0	17	2
		2	39	32	7	0	0	0	0	35	3

เลือก..ตำบลที่ผิดสังเกต ตามที่ยกตัวอย่างคือ ตำบลทรายขาว

จากข้อมูลในตารางหมู่บ้านที่แสดงผล จำนวนครัวเรือนไม่ครบ 20 ครัวเรือน คือ หมู่บ้าน หลวงจันทร์ ***ขั้นต่อไปก็เข้าไปแก้ไขข้อมูล...

การแก้ไขเพื่อบันทึกข้อมูลเพิ่ม...(ตัวอย่าง)

ขั้นที่ 1

กรมการพัฒนาชุมชน
Community Development Department
กระทรวงมหาดไทย

บริการภายใน

บริการภายใน

สารสนเทศสำหรับผู้บริหาร

- EIS สารสนเทศสำหรับผู้บริหาร
- งบประมาณและโครงการ

บริการด้านเทคโนโลยี

- สินค้าหนึ่งตำบล หนึ่งผลิตภัณฑ์
- ศูนย์ข้อมูลข่าวสาร
- จดหมายอิเล็กทรอนิกส์ (e-Mail)
- คลัง Video
- e-Learning
- TV พช.
- e-Conference
- ร้องเรียน-ร้องทุกข์
- กระดานถาม-ตอบ
- ดาวน์โหลดแบบฟอร์ม
- KM
- ระบบบริการภาครัฐ
- CDD-Support รวมไปถึงโปรแกรม
- สารบัญอิเล็กทรอนิกส์
- ข้อมูลเงินปทานุ
- ศูนย์รวมหนังสือสังการ
- One Stop Service/สมัคร OA ออนไลน์
- จองห้องประชุมออนไลน์ (Sessioncall)

ระบบรายงานข้อมูล Online

เว็บไซต์สัมมนาชุมชน

- การฝึกอบรมด้วยเทคโนโลยีสารสนเทศในชุมชน
- ผลการเบิกจ่ายงบประมาณ
- ระบบรายงานข้อมูลงานประจำรัฐสุขใจ Shop
- ศูนย์ข้อมูลกลางฯ
- รายงานคำรับรอง (PA)
- รายงานคำรับรองภายใน (IPA)
- ระบบแผนพัฒนารายบุคคล (IDP)
- ระบบบริหารงบประมาณและบริหารกิจกรรม/โครงการ (BPM)
- รายงานตลาดนัดชุมชน
- รายงานข้อมูลครัวเรือนยากจน
- ระบบประเมินความสุข (GVH)
- แบบฟอร์มการประเมินผลการปฏิบัติงานราชการ
- ประเมินความพึงพอใจออนไลน์
- ช่องทางรับฟังความคิดเห็น (CRM)
- โปรแกรมลงทะเบียนโอท็อป
- กองทุนแม่ของแผ่นดิน
- รายงานผลการจัดเก็บข้อมูล จปฐ

เข้าเว็บกรมฯ

การแก้ไขเพื่อบันทึกข้อมูลเพิ่ม...(ตัวอย่าง)

ขั้นที่ 2

เข้าสู่ระบบ

รายงานสารสนเทศ

รายงานการวิเคราะห์ข้อมูล

สารสนเทศภูมิศาสตร์

เลือก..เข้าสู่ระบบ

เพื่อเข้าไปบันทึกข้อมูล

รายงานผลการดำเนินงานครัวเรือนสัมมาชีพชุมชน

- รายงานสรุปผลการบันทึก ครัวเรือนสัมมาชีพ
- รายงานสรุปผลการบันทึก ข้อมูลรายได้ครัวเรือน
- รายงานสรุปผลการบันทึก กลุ่มอาชีพ

← สามารถดูสรุปรายงานได้ตรงนี้

สารสนเทศสำนักเสริมสร้างความเข้มแข็งชุมชน

สารสนเทศส่งเสริมภูมิปัญญาท้องถิ่นและวิสาหกิจชุมชน

สารสนเทศสำนักพัฒนาทุนและองค์การการเงินชุมชน

สารสนเทศข้อมูลพื้นฐานระดับหมู่บ้าน (กชช.2ค)

สารสนเทศข้อมูลความจำเป็นพื้นฐาน (จปฐ.)

กองทุนแม่ของแผ่นดิน

การแก้ไขเพื่อบันทึกข้อมูลเพิ่ม...(ตัวอย่าง)

ขั้นที่ 3

เพื่อบริหารจัดการเก็บและใช้ประโยชน์

เข้าสู่ระบบ รายงานสารสนเทศ ติดตามผลการบันทึกข้อมูล รายงานการวิเคราะห์ข้อมูล สารสนเทศภูมิศาสตร์

1 ใส่ user และ password ที่ได้รับจากศูนย์สารสนเทศฯ

เข้าสู่ระบบ

ชื่อผู้ใช้ / User Name :: cdd186400

รหัสผ่าน / Password ::

เข้าสู่ระบบ

2 เลือก..เข้าสู่ระบบ

เพื่อการแสดงผลที่แนะนำให้ใช้ Browser

การแก้ไขเพื่อบันทึกข้อมูลเพิ่ม...(ตัวอย่าง)

ขั้นที่ 4

หน้าแรก ระบบบันทึกข้อมูล รายงานสารสนเทศข้อมูลกลาง รายงานสรุปกิจกรรมด้านการพัฒนาชุมชน

1 เลือก..ระบบบันทึกข้อมูล

บันทึกเสริมสร้างความเข้มแข็งชุมชน

บันทึกพัฒนาทุนและองค์กรการเงินชุมชน

บันทึกส่งเสริมภูมิปัญญาท้องถิ่น

ข้อมูลครัวเรือนสัมมาชีพชุมชน

ข้อมูลแบบตรวจสอบสภาพกองทุนแม่ของแผ่นดิน

2 เลือก..ข้อมูลครัวเรือนสัมมาชีพชุมชน

ยินดีต้อนรับเข้าสู่ระบบงานศูนย์ข้อมูลกลาง

เพื่อการบริหารจัดการเก็บและใช้ประโยชน์

การแก้ไขเพื่อบันทึกข้อมูลเพิ่ม...(ตัวอย่าง)

ขั้นที่ 5

ประมาณ : 2560
 ลอ : โฉกโพธิ์
 ลอ : ทรายขาว
 บ้าน : หลวงจันทร์
 ค้นหา

เลือกอำเภอ ตำบล หมู่บ้าน
 ที่ไม่ได้บันทึกส่วนสำคัญ จากการที่ได้ตรวจสอบ

บันทึกข้อมูลการเป็นหมู่บ้านเศรษฐกิจพอเพียงต้นแบบ
 ได้รับเลือกให้เป็นหมู่บ้านเศรษฐกิจพอเพียงต้นแบบหรือไม่ ::
 ไม่ได้รับการคัดเลือก ได้รับการคัดเลือก

จะขึ้นรายการครัวเรือนของหมู่บ้านนี้ที่เคยได้บันทึกไป
 ตรงนี้จากตารางนี้จะไม่รู้ว่าใครที่ไม่ได้บันทึกส่วนที่
 สำคัญ ต้องเข้าไปดูรายละเอียดเป็นคนๆ เลือก..แก้ไข

ส่วนที่ 1 ข้อมูลครัวเรือนสมาชิก ส่วนที่ 2 รายได้ครัวเรือนสมาชิก ส่วนที่ 3 ข้อมูลกลุ่มอาชีพ

ลำดับ	ตำบล	หมู่บ้าน	ชื่อ - นามสกุล	แก้ไขล่าสุด	ลบ	แก้ไข
1	ทรายขาว	หลวงจันทร์	นาง สุณี ประเสริฐ	21-04-2560 19:00:23	✗	📄
2	ทรายขาว	หลวงจันทร์	นาง ฉายะ แก้วสมบุญ	21-04-2560 19:04:23	✗	📄
3	ทรายขาว	หลวงจันทร์	นาง เพ็ญ ชูฤทธิ์	21-04-2560 19:05:53	✗	📄
4	ทรายขาว	หลวงจันทร์	นาง ประวิง วิเศษ	21-04-2560	✗	📄

การแก้ไขเพื่อบันทึกข้อมูลเพิ่ม...(ตัวอย่าง)

ขั้นที่ 6

นามสกุล : บัวสุข
 เพศ : หญิง ชาย
 วัน/เดือน/ปี เกิด : 11-02-2488
 อาชีพหลัก :
 อาชีพที่เข้ารับการอบรม (สามารถเลือกได้เพียง 1 กิจกรรม)
 อาชีพเสริมจากการอบรม : **...กรุณาเลือก...**
 นำไปประกอบอาชีพหรือไม่ : ทำ ไม่ทำ
 หน่วยงานสนับสนุน (สามารถเลือกได้มากกว่า 1 กิจกรรม)
 ภาครัฐ : กรมการปกครอง องค์การปกครองส่วนท้องถิ่น (อปท.)
 สาธารณสุข เกษตร
 ภาคเอกชน : หอการค้า บริษัทประชารัฐ อื่น ๆ
 สถาบันการศึกษา : ม.ราชภัฏ ม.สุโขทัยธรรมภิบาล ม.วลัยลักษณ์ อื่น ๆ
 สถาบันการเงิน : ธนาคารออมสิน ธนาคารเพื่อการเกษตรและสหกรณ์การเกษตร(ธ.ก.ส.) SMEs อื่น ๆ
 กองทุนชุมชน : กองทุนหมู่บ้าน กลุ่มออมทรัพย์ กองทุนพัฒนาบทบาทสตรี
 กองทุนโครงการแก้ไขปัญหาคความยากจน(ก.ช.จ.) อื่น ๆ
 ประชาสังคม : สถาบันพัฒนาองค์กรชุมชน (พอช.) มูลนิธิ สมาคม อื่น ๆ
 กิจกรรมที่ได้รับการสนับสนุน : 1
 2

จากตรวจสอบพบว่า ครัวเรือนที่ 8
 ไม่ได้บันทึกส่วนสำคัญ ให้ทำการบันทึกเพิ่ม

*** ตรงนี้อาจใส่ข้อมูล ถ้ายังไม่มีให้ใส่เลข 0 ไว้ก่อน ถ้าไม่ใส่ ระบบจะไม่ให้บันทึก

รายได้เฉลี่ย จปร. ปี 60: 38100.00 บาท 0 จำนวนสมาชิกในครัวเรือน
 รายได้เฉลี่ย จปร. ปี 61: .00 บาท 0 จำนวนสมาชิกในครัวเรือน
 ปัญหาและอุปสรรค:
 เป็น ไม่เป็น

เสร็จแล้วกดบันทึก

แล้วออกจากระบบไปดู
 ผลรายงานด้านหน้า

ขั้นที่ 6

การแก้ไขเพื่อบันทึกข้อมูลเพิ่ม...(ตัวอย่าง)

ที่	อำเภอ	จำนวนหมู่บ้าน	จำนวนครัวเรือน	จำนวนครัวเรือนเข้าไปประกอบอาชีพ	จำนวนครัวเรือนไม่เข้าไปประกอบอาชีพ	เกษตรกร	แปรรูป	ท่องเที่ยว	อื่น ๆ	เป็นสมาชิกกลุ่ม	ไม่เป็นสมาชิกกลุ่ม
1	กะพ้อ	13	260	259	1	21	239	0	0	210	50
2	โคกโพธิ์	10	200	173	3	78	112	0	10	168	8
3	ทุ่งยางแดง	7	140	139	1	20	120	0	0	132	8
4	ปะนาเระ	9	174	154	9	35	99	0	40	159	15
5	มายอ	8	158	131	21	38	120	0	0	119	29
6	เมืองปัตตานี	21	410	337	44	79	155	0	176	363	47
7	แม่ลาน	13	248	227	7	222	15	0	11	11	209
8	ไม้แก่น	10	200	200	0	21	119	0	60	190	10
9	ยะรัง	9	179	164	8	54	125	0	0	142	24
10	ยะหริ่ง	7	139	127	1	34	98	0	7	122	15
11	สายบุรี	8	160	156	4	20	140	0	0	101	59
12	หนองจิก	8	157	118	16	75	28	3	51	121	32
	12	123	2,425	2,185	115	697	1,370	3	355	1,838	506

ออกจากระบบแล้วมาดูหน้ารายงาน
ด้านหน้า จะเห็นว่าครัวเรือนครบแล้ว

หากมีข้อสงสัยในการบันทึกข้อมูล
หรือต้องการเพิ่มหมู่บ้านในระบบ ติดต่อได้ที่
กลุ่มงานส่งเสริมสัมมาชีพชุมชน
สำนักเสริมสร้างความเข้มแข็งชุมชน
นายอรรถวิทย์ สุนทรพานิชกิจ และ จนท.กลุ่มงานทุกคน
02 141 6150

หากมีปัญหาในเรื่องของระบบ ติดต่อได้ที่
กลุ่มงานระบบสารสนเทศชุมชน
ศูนย์สารสนเทศเพื่อการพัฒนาชุมชน
02 141 6263 ,6268 ,6298

วิธีการบันทึกข้อมูลรายได้ครัวเรือนสัมมาชีพชุมชน 14

ศูนย์ข้อมูลกลางฯ (DOC)

ขั้นที่ 1

เข้าเว็บกรม

กรมการพัฒนาชุมชน
Community Development Department
กระทรวงมหาดไทย

บริการภายใน

บริการภายใน

สารสนเทศสำหรับผู้บริหาร

- EIS สารสนเทศสำหรับผู้บริหาร
- งบประมาณและโครงการ

บริการด้านเทคโนโลยี

- สินค้าหนึ่งตำบล หนึ่งผลิตภัณฑ์
- ศูนย์ข้อมูลข่าวสาร
- จดหมายอิเล็กทรอนิกส์ (e-Mail)
- คลัง Video
- e-Learning
- TV พร.ข.
- e-Conference
- ร้องเรียน-ร้องทุกข์
- กระดานถาม-ตอบ
- ดาวน์โหลดแบบฟอร์ม
- KM
- ระบบบริการภาครัฐ
- CDD-Support รวมไปถึงโปรแกรม
- สารบัญอิเล็กทรอนิกส์
- ข้อมูลเงินปันอายุ
- ศูนย์รวมหนังสือสิ่งการ
- One Stop Service/สมัคร OA ออนไลน์
- จองห้องประชุมออนไลน์ (Sessioncall)

ระบบรายงานข้อมูล Online

- การรับฟังความคิดเห็นการพิจารณาตามทบทวนกฎหมาย
- ผลการเบิกจ่ายงบประมาณ
- ระบบรายงานข้อมูลร้านประชารัฐสุขใจ Shop
- ศูนย์ข้อมูลกลางฯ
- รายงานคำรับรอง (PA)
- รายงานคำรับรองภายใน (IPA)
- ระบบแผนพัฒนารายบุคคล (IDP)
- ระบบบริหารงบประมาณและบริหารกิจกรรม/โครงการ (BPM)
- รายงานตลาดนัดชุมชน
- รายงานข้อมูลครัวเรือนยากจน
- ระบบประเมินความสุขฯ (GVH)
- แบบฟอร์มการประเมินผลการปฏิบัติงานราชการ
- ประเมินความพึงพอใจออนไลน์
- ช่องทางรับฟังความคิดเห็น (CRM)
- โปรแกรมลงทะเบียนโอท็อป
- กองทุนแม่ของแผ่นดิน
- รายงานผลการจัดเก็บข้อมูล ปรฎ

ขั้นที่ 2

เข้าสู่ระบบ

เลือก..เข้าสู่ระบบ
เพื่อเข้าไปบันทึกข้อมูล

รายงานสรุปผลการดำเนินงานครัวเรือนสัมมาชีพชุมชน

- รายงานสรุปผลการบันทึก ครัวเรือนสัมมาชีพ
- รายงานสรุปผลการบันทึก ข้อมูลรายได้ครัวเรือน
- รายงานสรุปผลการบันทึก กลุ่มอาชีพ

สามารถดูสรุปรายงานได้ตรงนี้

สารสนเทศสำนักเสริมสร้างความเข้มแข็งชุมชน

สารสนเทศส่งเสริมภูมิปัญญาท้องถิ่นและวิสาหกิจชุมชน

สารสนเทศสำนักพัฒนาทุนและองค์การการเงินชุมชน

สารสนเทศข้อมูลพื้นฐานระดับหมู่บ้าน (กชช.2ค)

สารสนเทศข้อมูลความเป็นพื้นฐาน (จปรฎ.)

กองทุนแม่ของแผ่นดิน

ขั้นที่ 3

เพื่อบริหารจัดการเก็บและใช้ประโยชน์

เข้าสู่ระบบ รายงานสารสนเทศ ติดตามผลการบันทึกข้อมูล รายงานการวิเคราะห์ข้อมูล สารสนเทศภูมิศาสตร์

ชื่อผู้ใช้ / User Name ::

รหัสผ่าน / Password ::

① ใส่ user และ password ที่ได้รับจากศูนย์สารสนเทศฯ

② เลือก..เข้าสู่ระบบ

เพื่อการแสดงผลที่ค้แนะนำให้ใช้ Browser

ขั้นที่ 4

หน้าแรก ระบบบันทึกข้อมูล รายงานสารสนเทศข้อมูลกลาง รายงานสรุปกิจกรรมด้านการพัฒนาชุมชน


- สำนักเสริมสร้างความเข้มแข็งชุมชน
- สำนักพัฒนาทุนและองค์กรการเงินชุมชน
- สำนักส่งเสริมภูมิปัญญาท้องถิ่น
- ข้อมูลครัวเรือนสัมมาชีพชุมชน**
- ข้อมูลแบบตรวจสอบสภาพกองทุนแม่ของแผ่นดิน

① เลือก..ระบบบันทึกข้อมูล

② เลือก..ข้อมูลครัวเรือนสัมมาชีพชุมชน

ยินดีต้อนรับเข้าสู่ระบบงานศูนย์ข้อมูลกลาง

เพื่อการบริหารจัดการเก็บและใช้ประโยชน์



เลือก อำเภอ ตำบล หมู่บ้าน ที่ต้องการบันทึกข้อมูล

1

2 กดค้นหา

***ถ้าเคยบันทึกมาก่อน จะมีรายการข้อมูลขึ้นมา ในตารางแบบนี้

คลิกเพื่อเพิ่มข้อมูล

การบันทึกมีสามส่วน คือ

- ส่วนของข้อมูลครัวเรือนสัมมาชีพ
- ส่วนของรายได้จากการประกอบสัมมาชีพ
- ส่วนของกลุ่มอาชีพ

ลำดับ	ตำบล	หมู่บ้าน	ชื่อ - นามสกุล	แก้ไขล่าสุด	ลบ	แก้ไข
1	คลองกระจาง	กรงทอง (09)	นาย ทดสอบ 1 ทดสอบ	13-06-2560 08:21:45	×	
2	คลองกระจาง	กรงทอง (09)	นาย ทดสอบ2 222	12-06-2560 15:20:40	×	

เลือก..ส่วนที่ 2 รายได้ครัวเรือนสัมมาชีพ

1

2 เลือก..แก้ไขเพื่อบันทึกรายได้

คลิกเพื่อแก้ไขข้อมูล

ข้อมูลครัวเรือน

บันทึกข้อมูลรายได้

ลำดับ	ตำบล	หมู่บ้าน	ชื่อ - นามสกุล	แก้ไขล่าสุด	ลบ	แก้ไข
1	คลองกระจาง	กรงทอง (09)	นาย ทดสอบ2 222	12-06-2560 15:20:40	×	
2	คลองกระจาง	กรงทอง (09)	นาย ทดสอบ5 ทดสอบ555	14-06-2560 08:17:49	×	
3	คลองกระจาง	กรงทอง (09)	นาย ทดสอบ8 ทดสอบ888	15-06-2560 10:50:19	×	
4	คลองกระจาง	กรงทอง (09)	นาย ทดสอบ99 ทดสอบ9	15-06-2560 10:56:49	×	
5	คลองกระจาง	กรงทอง (09)	นาย ทดสอบ00 ทดสอบ0	15-06-2560 10:57:36	×	

จะมีรายชื่อครัวเรือนสัมมาชีพขึ้นมา

*** หน้านี้ถ้ากดลบ จะทำให้ข้อมูล ในส่วนที่ 1 (ข้อมูลครัวเรือนสัมมาชีพ) ถูกลบไปด้วย ต้องระวังให้ดี

ขั้นที่ 7

ส่วนนี้จะมีรายละเอียดข้อมูลไว้เรียบร้อยแล้ว

เดือน :: กุมภาพันธ์ (มี.ค./พ.ค./ก.ค./ก.ย.)

หมู่ที่ :: 09

บ้านเลขที่ :: 25

ชื่อ :: ทดสอบ2

นามสกุล :: 222

อาชีพหลัก :: ทำสวนส้ม

อาชีพเสริมจากการอบรม :: เกษตร: ประมง เลี้ยงปลา

รายได้ต่อเดือน :: 1500 บาท

1

เลือก..เดือนที่จะบันทึกรายได้

2

ใส่รายได้จากการประกอบสัมมาชีพของเดือนที่เลือก

3

เลือก..อัพเดท เพื่อบันทึกข้อมูล

บันทึก ออก อัพเดท



***การเลือกบันทึก กับ อัพเดท ต่างกันอย่างไร?

ส่วนที่ 1 ข้อมูลครัวเรือนสัมมาชีพ

ส่วนที่ 2 รายได้ครัวเรือนสัมมาชีพ

ส่วนที่ 3 ข้อมูลกลุ่มอาชีพ

ข้อมูลรายการครัวเรือนสัมมาชีพ

เดือน :: พฤษภาคม (มี.ค./พ.ค./ก.ค./ก.ย.)

หมู่ที่ :: 02

บ้านเลขที่ :: 5473

ชื่อ ::

นามสกุล ::

อาชีพหลัก ::

อาชีพเสริมจากการอบรม :: เกษตร: สอน/ทำวิทยากร

รายได้ต่อเดือน :: 550 บาท

บันทึก ออก อัพเดท

ถ้าแก้ไข...เลือก

ถ้าเพิ่มใหม่...เลือก

การเลือกอัพเดท เลือกใช้กับการบันทึกรายได้เดือนใหม่ที่ยังไม่เคยบันทึกมาก่อน พอใส่ข้อมูลแล้วกดอัพเดท จะมีรายการเพิ่มขึ้นมา

การเลือกบันทึก เลือกใช้กับการแก้ไขในรายการเดิมที่มีอยู่แล้ว เมื่อแก้ไขข้อมูลเสร็จแล้วกดบันทึกระบบจะไม่สร้างรายการใหม่แต่จะบันทึกการแก้ไขในรายการเดิม

ขั้นที่ 8

ถ้าบันทึกสำเร็จจะขึ้นข้อความว่า "การบันทึกข้อมูลสมบูรณ์"
ถ้าไม่สำเร็จ จะขึ้นว่า "การบันทึกข้อมูลไม่สำเร็จ"

การแก้ไขข้อมูลสมบูรณ์

OK

เลือก..ok

กำลังบันทึกข้อมูล กรุณารอ..... บันทึก ออก อัพเดท

ขั้นที่ 9

บันทึกข้อมูลการเป็นหมู่บ้านเศรษฐกิจพอเพียงต้นแบบ

ได้รับเลือกให้เป็นหมู่บ้านเศรษฐกิจพอเพียงต้นแบบ ไม่ได้รับการคัดเลือก ได้รับการคัดเลือก
หรือไม่ ::

ส่วนที่ 1 ข้อมูลครัวเรือนสมาชิก

ส่วนที่ 2 รายได้ครัวเรือนสมาชิก

ส่วนที่ 3 ข้อมูลหมู่บ้าน

1 เลือก..บันทึกข้อมูลรายได้

ข้อมูลครัวเรือน

บันทึกข้อมูลรายได้



คลิกเพื่อแก้ไขข้อมูล

ลำดับ	ตำบล	หมู่บ้าน	ชื่อ - นามสกุล	รายได้	งวดงาน	แก้ไขล่าสุด	ลบ	แก้ไข
1	เทศบาลตำบล กลางหมื่น	กลางหมื่น	นาย ทดสอบ1 ทดสอบ11	100.00	มกราคม	17-07-2560 11:26:20	X	

***สามารถเลือกแก้ไข

ศูนย์สารสนเทศ เทศบาลตำบล
โทร. 02 141 6263 email: ccscenterinfo@gmail.com

2 ถ้าบันทึกข้อมูลสำเร็จ

จะขึ้นรายการเพิ่มขึ้นมา

เพื่อบันทึกข้อมูลเพิ่ม

แล้วทำตามขั้นตอน

ที่ 7 และ 8 ต่อได้เลย

***ถ้ายังบันทึกไม่ได้ หรือบันทึกแล้วข้อมูลที่ไม่ถูกต้อง ให้ออกจากระบบ แล้วเข้าระบบอีกครั้ง แล้วแก้ไขหรือบันทึกรายการใหม่

หากมีข้อสงสัยในการบันทึกข้อมูล ติดต่อได้ที่
กลุ่มงานส่งเสริมสัมมาชีพชุมชน
สำนักเสริมสร้างความเข้มแข็งชุมชน
นายอรรถวิทย์ สุนทรพานิชกิจ และ จนท.กลุ่มงานทุกคน

02 141 6150

หากมีปัญหาในเรื่องของระบบ ติดต่อได้ที่
กลุ่มงานระบบสารสนเทศชุมชน
ศูนย์สารสนเทศเพื่อการพัฒนาชุมชน

02 141 6263 ,6268 ,6298

ตัวอย่าง...การคำนวณอัตราการเพิ่มขึ้นของรายได้ร้อยละ 3

นาย ก. มีรายได้เฉลี่ย จปฐ.ปี 60 = 35,000 บาท มีคนในครัวเรือนทั้งหมด 3 คน และได้เข้าอบรมฝึกอาชีพ เพราะเหตุในเดือนมกราคม แล้วนำไปทำเองที่บ้าน ทำให้มีรายได้จากการขายเห็ด ดังนี้

กพ.	มีค.	เมย.	พค.	มิย.	กค.	สค.	กย.
450	380	370	380	450	380	350	450

รวม = 3,210 บาท ต่อครัวเรือน คิดเป็นรายได้ต่อคน = 3,210 บาท / 3 (คนในครัวเรือน) = 1,070 บาท ต่อคน

การคิดร้อยละจากรายได้

$$\text{คิดเป็นร้อยละเปรียบเทียบกับ จปฐ.} = \frac{1,070 \times 100}{35,000}$$

$$\text{คิดเป็นร้อยละเปรียบเทียบกับ จปฐ.} = 3.06$$

การคิดย้อนกลับเพื่อหาค่าเป้าหมาย

$$\text{คิดย้อนกลับเพื่อหาค่าเป้าหมาย} = \left(\frac{35,000}{100} \right)^{\text{เป้าหมาย ร้อยละ}} \times 3$$

$$\text{ค่าเป้าหมายรายได้ต่อคน} = 1,050$$

$$\text{ค่าเป้าหมายรายได้ครัวเรือนสัมมาชีพ} = 1,050 \times 3 \text{ จำนวนคนในครัวเรือน}$$

ดังนั้น ค่าเป้าหมายรายได้รวมทุกเดือนของครัวเรือนสัมมาชีพของนาย ก. > หรือ = 3,150 บาท

***การคิดการเพิ่มขึ้นของรายได้ในระบบศูนย์ข้อมูลกลาง จำเป็นต้องใช้ข้อมูลจากการบันทึก 3 ข้อมูล คือ

- ส่วนข้อมูลครัวเรือนสัมมาชีพ = (1)รายได้เฉลี่ย จปฐ.(คน) ปี 2560 และ (2)จำนวนคนในครัวเรือน
- ส่วนรายได้ครัวเรือนสัมมาชีพ = (3)รายได้จากการประกอบอาชีพเสริมแต่ละเดือน ถึง กันยายน 2560

ในการบันทึกรายได้สัมมาชีพในระบบศูนย์ข้อมูลกลาง การเลือก บันทึก กับ อัปเดต ต่างกันอย่างไร?

ส่วนที่ 1 ข้อมูลครัวเรือนสัมมาชีพ
ส่วนที่ 2 รายได้ครัวเรือนสัมมาชีพ
ส่วนที่ 3 ข้อมูลกลุ่มอาชีพ

บันทึกข้อมูลรายได้ครัวเรือนสัมมาชีพ

เดือน :: (มี.ค./พ.ค./ก.ค./ก.ย.)

หมู่ที่ ::

บ้านเลขที่ ::

ชื่อ ::

นามสกุล ::

อาชีพหลัก ::

อาชีพเสริมจากการอบรม ::

รายได้ต่อเดือน: บาท

ถ้าแก้ไข...เลือก

บันทึก

ออก

ถ้าเพิ่มใหม่...เลือก

อัปเดต

การเลือกอัปเดต เลือกใช้กับการบันทึกรายได้เดือนใหม่ที่ยังไม่เคยบันทึกมาก่อน พอใส่ข้อมูลแล้วกดอัปเดต จะมีรายการเพิ่มขึ้นมา

การเลือกบันทึก เลือกใช้กับการแก้ไขในรายการเดิมที่มีอยู่แล้ว เมื่อแก้ไขข้อมูลเสร็จแล้วกดบันทึกระบบ จะไม่สร้างรายการใหม่แต่จะบันทึกการแก้ไขในรายการเดิม

วิธีการบันทึกข้อมูลกลุ่มอาชีพ(สัมมาชีพชุมชน) 21

ศูนย์ข้อมูลกลางฯ (DOC)

ขั้นที่ 1

เข้าเว็บกรม

กรมการพัฒนาชุมชน
Community Development Department
กระทรวงมหาดไทย

บริการภายใน

1 เลือก..บริการภายใน

2 เลือก..ศูนย์ข้อมูลกลาง

ระบบรายงานข้อมูล Online

- การรับฟังความคิดเห็นการพิจารณาทุนทวงกต
- ผลการเบิกจ่ายงบประมาณ
- ระบบรายงานข้อมูลร้านประชารัฐสุขใจ Shop
- ศูนย์ข้อมูลกลางฯ
- รายงานคำรับรอง (PA)
- รายงานคำรับรองภายใน (IPA)
- ระบบแผนพัฒนารายบุคคล (IDP)
- ระบบบริหารงบประมาณและบริหารกิจกรรม/โครงการ (BPM)
- รายงานตลาดนัดชุมชน
- รายงานข้อมูลครัวเรือนยากจน
- ระบบประเมินความสุขฯ (GVH)
- แบบฟอร์มการประเมินผลการปฏิบัติงานราชการ
- ประเมินความพึงพอใจออนไลน์
- ช่องทางรับฟังความคิดเห็น (CRM)
- โปรแกรมลงทะเบียนโอท็อป
- กองทุนแม่ของแผ่นดิน
- รายงานผลการจัดเก็บข้อมูล ๖ปร

ขั้นที่ 2

เข้าสู่ระบบ

เลือก..เข้าสู่ระบบ
เพื่อเข้าไปบันทึกข้อมูล

สามารถดูสรุปรายงานได้ตรงนี้

- รายงานสรุปผลการบันทึก ครัวเรือนสัมมาชีพ
- รายงานสรุปผลการบันทึก ข้อมูลรายได้ครัวเรือน
- รายงานสรุปผลการบันทึก กลุ่มอาชีพ

รายงานผลการดำเนินงานครัวเรือนสัมมาชีพชุมชน

รายงานสารสนเทศข้อมูลกลาง

รายงานสารสนเทศ

คิดค้น

รายงานการวิเคราะห์ข้อมูล

สารสนเทศภูมิศาสตร์

สารสนเทศสำนักเสริมสร้างความเข้มแข็งชุมชน

สารสนเทศส่งเสริมภูมิปัญญาท้องถิ่นและวิสาหกิจชุมชน

สารสนเทศสำนักพัฒนาทุนและองค์การการเงินชุมชน

สารสนเทศข้อมูลพื้นฐานระดับหมู่บ้าน (กชช.2ค)

สารสนเทศข้อมูลความเป็นพื้นฐาน (จปฐ.)

กองทุนแม่ของแผ่นดิน

ขั้นที่ 3

เพื่อบริหารจัดการเก็บและใช้ประโยชน์

เข้าสู่ระบบ รายงานสารสนเทศ ติดตามผลการบันทึกข้อมูล รายงานการวิเคราะห์ข้อมูล สารสนเทศภูมิศาสตร์


ชื่อผู้ใช้ / User Name ::

รหัสผ่าน / Password ::

เพื่อการแสดงผลที่คณำให้นำให้ใช้ Browser

① ใส่ user และ password ที่ได้รับจากศูนย์สารสนเทศฯ

② เลือก..เข้าสู่ระบบ



ขั้นที่ 4

หน้าแรก ระบบบันทึกข้อมูล รายงานสารสนเทศข้อมูลกลาง รายงานสรุปกิจกรรมด้านการพัฒนาชุมชน

- สำนักเสริมสร้างความเข้มแข็งชุมชน
- สำนักพัฒนาทุนและองค์กรการเงินชุมชน
- สำนักส่งเสริมภูมิปัญญาท้องถิ่น
- ข้อมูลครัวเรือนสัมมาชีพชุมชน**
- ข้อมูลแบบตรวจสอบสภาพกองทุนแม่ของแผ่นดิน

① เลือก..ระบบบันทึกข้อมูล

② เลือก..ข้อมูลครัวเรือนสัมมาชีพชุมชน

ยินดีต้อนรับเข้าสู่ระบบงานศูนย์ข้อมูลกลาง

เพื่อการบริหารจัดการเก็บและใช้ประโยชน์



ปีงบประมาณ : 2560
 อำเภอ : สวรรคโลก
 ตำบล : คลองกระาง
 หมู่บ้าน : กรงทอง (09)
 ค้นหา

1 เลือก อำเภอ ตำบล หมู่บ้าน ที่ต้องการบันทึกข้อมูล

2 กดค้นหา

บันทึกข้อมูลการเป็นหมู่บ้านเศรษฐกิจพอเพียงต้นแบบ
 ได้รับเลือกให้เป็นหมู่บ้านเศรษฐกิจพอเพียงต้นแบบ ไม่ได้รับการคัดเลือก ได้รับการคัดเลือก
 หรือไม่ ::

***ถ้าเคยบันทึกมาก่อน จะมีรายการข้อมูลขึ้นมา ในตารางแบบนี้

คลิกเพื่อเพิ่มข้อมูล

การบันทึกมีสามส่วน คือ

- ส่วนของข้อมูลครัวเรือนสัมมาชีพ
- ส่วนของรายได้จากการประกอบสัมมาชีพ
- ส่วนของกลุ่มอาชีพ

ลำดับ	ตำบล	หมู่บ้าน	ชื่อ - นามสกุล	แก้ไขล่าสุด	ลบ	แก้ไข
1	คลองกระาง	กรงทอง (09)	นาย ทนง บ1 ทดสอบ	13-06-2560 08:21:45	X	
2	คลองกระาง	กรงทอง (09)	นาย ทนง บ2 222	12-06-2560 15:20:40	X	

บันทึกข้อมูลการเป็นหมู่บ้านเศรษฐกิจพอเพียงต้นแบบ
 ได้รับเลือกให้เป็นหมู่บ้านเศรษฐกิจพอเพียงต้นแบบ ไม่ได้รับการคัดเลือก ได้รับการคัดเลือก

1 เลือก..ส่วนที่ 3 ข้อมูลกลุ่มอาชีพ

2 เลือก..คลิกเพื่อเพิ่มข้อมูล

คลิกเพื่อเพิ่มข้อมูล

ลำดับ	ตำบล	หมู่บ้าน	ชื่อกลุ่มอาชีพ	แก้ไขล่าสุด	ลบ	แก้ไข
1	คลองกระาง	กรงทอง (09)	เลี้ยงไก่พื้นเมือง	13-06-2560 09:12:20	X	
2	คลองกระาง	กรงทอง (09)	เพาะเห็ดนางฟ้าบ้านกรงทอง	13-06-2560 09:21:16	X	

ถ้าเคยบันทึกก็จะมีรายชื่อครัวเรือนสัมมาชีพขึ้นมา



ขั้นที่ 7

ส่วนที่ 1 ข้อมูลครัวเรือนสมาชิก
ส่วนที่ 2 รายได้ครัวเรือนสมาชิก
ส่วนที่ 3 ข้อมูลกลุ่มอาชีพ

บันทึกข้อมูลกลุ่มอาชีพ

เดือน : (มี.ค./พ.ค./ก.ค./ก.ธ.)

หมู่ที่ :

ชื่อกลุ่ม :

วันที่จัดตั้ง :

จำนวนสมาชิก : คน

กลุ่มอาชีพ/ประเภทอาชีพ : เพาะเห็ดนางฟ้า

ผลิตภัณฑ์ของกลุ่ม : 1.
2.
3.

ได้รับการสนับสนุนการจัดตั้งและพัฒนากลุ่ม : ได้รับ ไม่ได้รับ

กรณีไม่มีการจัดตั้งกลุ่ม :

สำคัญ ข้อนี้หมายความว่า
กลุ่มอาชีพได้รับงบประมาณ
สนับสนุนจากกรมฯ หรือไม่

กตบันทึกข้อมูล

1

บันทึกรายละเอียดของกลุ่ม

1 ชุดข้อมูลนี้ = 1 กลุ่ม

(1 กลุ่มบันทึกครั้งเดียว)

ขั้นที่ 8

การแก้ไขข้อมูลสมบูรณ์

OK

บันทึกข้อมูลกลุ่มอาชีพ

เดือน : (มี.ค./พ.ค./ก.ค./ก.ธ.)

หมู่ที่ :

ชื่อกลุ่ม :

วันที่จัดตั้ง :

จำนวนสมาชิก : คน

กลุ่มอาชีพ/ประเภทอาชีพ : เพาะเห็ดนางฟ้า

ผลิตภัณฑ์ของกลุ่ม : 1.
2.
3.

ได้รับการสนับสนุนการจัดตั้งและพัฒนากลุ่ม : ได้รับ ไม่ได้รับ

กรณีไม่มีการจัดตั้งกลุ่ม :

ถ้าบันทึกสำเร็จจะขึ้นข้อความว่า “การบันทึกข้อมูลสมบูรณ์”

ถ้าไม่สำเร็จจะขึ้นว่า “การบันทึกข้อมูลไม่สำเร็จ”


เลือก..ok




ขั้นที่ 9

บันทึกข้อมูลการเป็นหมู่บ้านเศรษฐกิจพอเพียงต้นแบบ


ได้รับเลือกให้เป็นหมู่บ้านเศรษฐกิจพอเพียงต้นแบบ ไม่ได้รับการคัดเลือก ได้รับการคัดเลือก
หรือไม่ ::

ส่วนที่ 1 ข้อมูลครัวเรือนสมาชิก ส่วนที่ 2 รายได้ครัวเรือนสมาชิก ส่วนที่ 3 ข้อมูลกลุ่มอาชีพ

 คลิกรูปเพื่อเพิ่มข้อมูล

ลำดับ	ตำบล	หมู่บ้าน	ชื่อกลุ่มอาชีพ	แก้ไขล่าสุด	ลบ	แก้ไข
1	คลองกระจง	กรงทอง (09)	เลี้ยงไก่พื้นเมือง	13-06-2560 09:12:20	X	
2	คลองกระจง	กรงทอง (09)	เพาะเห็ดนางฟ้าบ้านกรงทอง	13-06-2560 09:21:16	X	
3	คลองกระจง	กรงทอง (09)	ทดสอบ1	19-06-2560 10:49:54	X	

ศูนย์สารสนเทศเพื่อการพัฒนาชุมชน
โทร. 021416263 email: cddcenter.info@gmail.com



ถ้าบันทึกข้อมูลสำเร็จจะขึ้นรายการเพิ่มขึ้นมาในรายการ

***** เน้นย้ำ : 1 กลุ่มบันทึกเพียง 1 รายการ *****

หากมีข้อสงสัยในการบันทึกข้อมูล ติดต่อได้ที่
กลุ่มงานส่งเสริมสัมมาชีพชุมชน
สำนักเสริมสร้างความเข้มแข็งชุมชน
นายอรรถวิทย์ สุนทรพานิชกิจ และ จนท.กลุ่มงานทุกคน
02 141 6150

หากมีปัญหาในเรื่องของระบบ ติดต่อได้ที่
กลุ่มงานระบบสารสนเทศชุมชน
ศูนย์สารสนเทศเพื่อการพัฒนาชุมชน
02 141 6263 ,6268 ,6298