



ที่ สฎ ๐๐๑๙.๐๓ / ๖-๐๐๕๗๒

ศาลากลางจังหวัดสุราษฎร์ธานี
ถนนคอนนง อ.เมืองฯ สฎ. ๘๔๐๐๐

๑๕ มกราคม ๒๕๖๑

เรื่อง การจัดเก็บรายได้จากการจำหน่ายผลิตภัณฑ์ชุมชน OTOP ประจำปีงบประมาณ พ.ศ. ๒๕๖๑

เรียน นายอำเภอทุกอำเภอ

| | | | |
|------------------|--|-------|--------|
| สิ่งที่ส่งมาด้วย | ๑. สรุปยอดรายได้จากการจำหน่ายผลิตภัณฑ์ชุมชน OTOP ปี ๒๕๖๐ | จำนวน | ๑ ฉบับ |
| | ๒. Roadmap การรายงานข้อมูลฯ | จำนวน | ๑ ฉบับ |
| | ๓. แบบประมาณการรายได้ฯ | จำนวน | ๑ ฉบับ |
| | ๔. แบบรายงานข้อมูลการจำหน่ายผลิตภัณฑ์ (รต.๑ - รต.๔) | จำนวน | ๑ ชุด |
| | ๕. แบบรายงานข้อมูลการจำหน่ายฯ ที่ส่งออกต่างประเทศ | จำนวน | ๑ ฉบับ |
| | ๖. ขั้นตอนการบันทึกข้อมูล | จำนวน | ๑ ชุด |

กรมการพัฒนาชุมชน กระทรวงมหาดไทย ได้กำหนดตัวชี้วัดตามคำรับรองการปฏิบัติราชการ ตัวชี้วัดการจัดเก็บรายได้จากการจำหน่ายผลิตภัณฑ์ชุมชน OTOP ประจำปีงบประมาณ พ.ศ. ๒๕๖๑ เพิ่มขึ้น ร้อยละ ๒๐ ของรายได้จากการจำหน่ายผลิตภัณฑ์ชุมชน OTOP ประจำปีงบประมาณ พ.ศ. ๒๕๖๐

เพื่อให้การจัดเก็บรายได้จากการจำหน่ายผลิตภัณฑ์ชุมชน OTOP ประจำปีงบประมาณ พ.ศ. ๒๕๖๑ เป็นไปอย่างมีประสิทธิภาพ และบรรลุค่าเป้าหมายตามตัวชี้วัด จังหวัดสุราษฎร์ธานีขอให้ท่าน ได้มอบหมายสำนักงานพัฒนาชุมชนอำเภอดำเนินการ ดังนี้

๑. ศึกษาทำความเข้าใจ Roadmap รายงานข้อมูลผลการจำหน่ายผลิตภัณฑ์ชุมชน OTOP ปีงบประมาณ พ.ศ. ๒๕๖๑ และดำเนินการตามห้วงเวลาที่กำหนด (สิ่งที่ส่งมาด้วย ๒)

๒. จัดทำแบบประมาณการรายได้จากการจำหน่ายผลิตภัณฑ์ชุมชน OTOP ประจำปีงบประมาณ พ.ศ. ๒๕๖๑ ตามแบบที่กำหนด โดยผ่านการรับรองจากคณะกรรมการหนึ่งตำบล หนึ่งผลิตภัณฑ์ของอำเภอ (กอนตผ. อำเภอ) และรายงานให้จังหวัดภายในวันที่ ๓๐ มกราคม ๒๕๖๑ (สิ่งที่ส่งมาด้วย ๓)

๓. จัดเก็บยอดจำหน่ายผลิตภัณฑ์ชุมชน OTOP (รต.๑) และบันทึกในระบบศูนย์ข้อมูลกลาง (DOC) ให้ครบถ้วน ถูกต้อง สมบูรณ์ ต่อเนื่องเป็นประจำทุกๆ สิ้นเดือน ทั้งนี้พัฒนาการอำเภอต้องลงนามรับรอง ในรายงานข้อมูลผลการจำหน่ายผลิตภัณฑ์ชุมชน OTOP (รต.๒) และจัดส่งรายงานดังกล่าวให้จังหวัดภายใน วันที่ ๕ ของเดือนถัดไป ทั้งนี้กรมฯ จะปิดระบบเพื่อรวบรวมข้อมูลทุกวันที่ ๖ ของเดือน (สิ่งที่ส่งมาด้วย ๔)

๔. จัดทำรายงานข้อมูลผลการจำหน่ายผลิตภัณฑ์ฯ ที่ส่งออกต่างประเทศ ต่อเนื่องเป็นประจำ ทุกเดือน ทุกวันที่ ๕ ของเดือนถัดไป ทั้งนี้ข้อมูลยอดจำหน่ายผลิตภัณฑ์ฯ ที่ส่งออกต่างประเทศจะต้องสอดคล้อง กับยอดจำหน่ายผลิตภัณฑ์ OTOP ในระบบศูนย์ข้อมูลกลาง (DOC) ด้วย (สิ่งที่ส่งมาด้วย ๕)

/๕. จัดทำหลักฐาน....

๕. จัดทำหลักฐานเชิงประจักษ์เกี่ยวกับตัวเลขรายได้จากการจำหน่ายผลิตภัณฑ์ชุมชน OTOP ไว้ที่กลุ่มผู้ผลิต ผู้ประกอบการ OTOP ทุกราย ทั้งนี้การรายงานข้อมูลยอดจำหน่ายผลิตภัณฑ์ OTOP ตามข้อ ๓ และ ข้อ ๔ จะต้องผ่านการรับรองข้อมูลจากคณะกรรมการหนึ่งตำบล หนึ่งผลิตภัณฑ์ของอำเภอ เพื่อใช้เป็นหลักฐานอ้างอิงตรวจสอบตัวเลขรายได้จากการจำหน่ายผลิตภัณฑ์ OTOP ให้มีความถูกต้องและตรงกันในทุกระดับ

จึงเรียนมาเพื่อพิจารณาดำเนินการ

ขอแสดงความนับถือ



(นางแจ่มจิตร พูลสวัสดิ์)

รองผู้ว่าราชการจังหวัดสุราษฎร์ธานี ปฏิบัติราชการแทน

ผู้ว่าราชการจังหวัดสุราษฎร์ธานี

สำนักงานพัฒนาชุมชนจังหวัด
กลุ่มงานส่งเสริมการพัฒนาชุมชน
โทร/โทรสาร ๐ ๗๗๒๗ ๒๕๕๘

รวมผลการจำหน่ายสินค้าหนึ่งตำบล หนึ่งผลิตภัณฑ์ รายอำเภอ (รต.4)

ปีงบประมาณ 2560

ระหว่างเดือน ตุลาคม 2559 - กันยายน 2560 (12 เดือน)

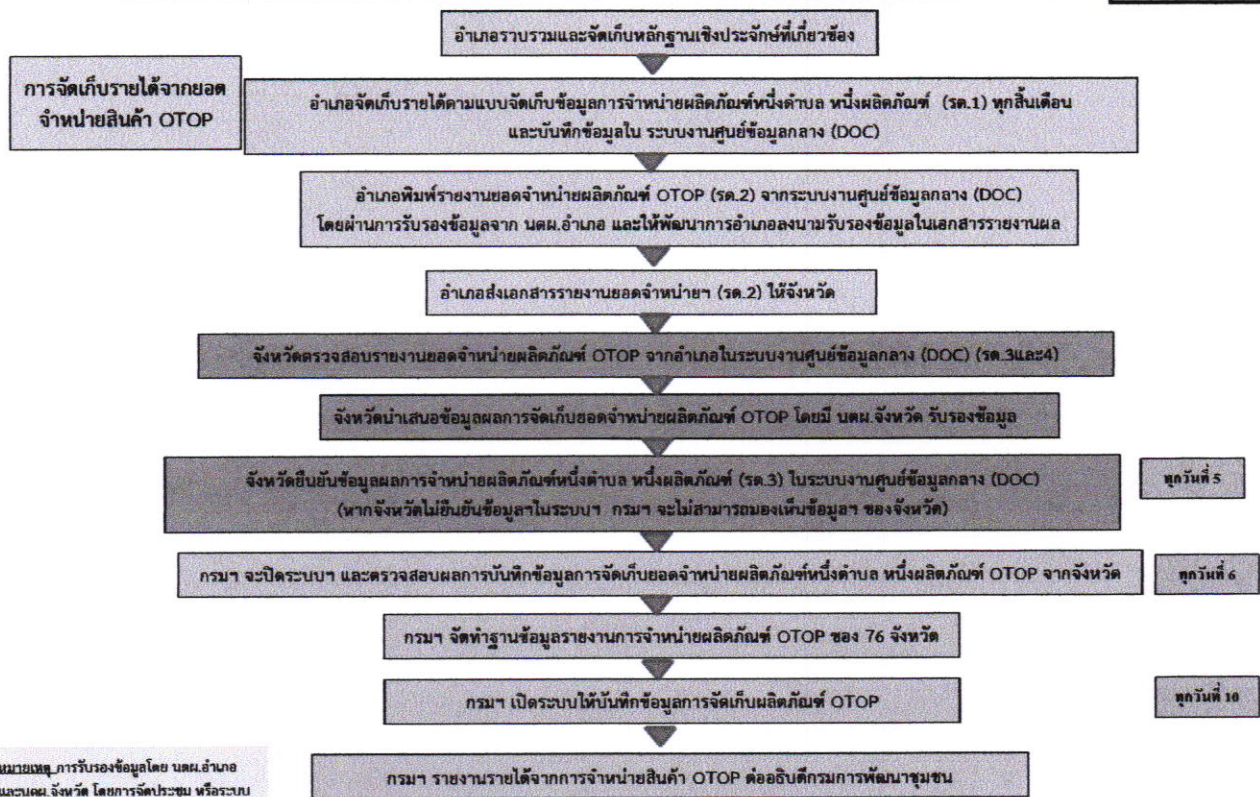
จังหวัด สุราษฎร์ธานี

ปีงบประมาณ 2560

| ที่ | ชื่ออำเภอ | ปีงบประมาณ 2560 | | | | | | | | | | | | รวม 12 เดือน (บาท) |
|-----|-------------|-------------------------|----------------------------|--------------------------|-------------------------|-----------------------------|-------------------------|-------------------------|--------------------------|---------------------------|--------------------------|--------------------------|--------------------------|-----------------------|
| | | ตุลาคม 2559 (บาท) | พฤศจิกายน 2559 (บาท) | ธันวาคม 2559 (บาท) | มกราคม 2560 (บาท) | กุมภาพันธ์ 2560 (บาท) | มีนาคม 2560 (บาท) | เมษายน 2560 (บาท) | พฤษภาคม 2560 (บาท) | มิถุนายน 2560 (บาท) | กรกฎาคม 2560 (บาท) | สิงหาคม 2560 (บาท) | กันยายน 2560 (บาท) | |
| 1 | เมืองฯ | 23,097,830 | 31,297,830 | 35,363,780 | 39,182,830 | 36,232,830 | 44,146,220 | 51,387,680 | 48,020,680 | 43,156,930 | 35,256,930 | 29,046,930 | 27,245,930 | 443,436,400 |
| 2 | กาญจนดิษฐ์ | 15,432,900 | 17,045,700 | 17,124,400 | 25,815,990 | 32,065,990 | 28,999,990 | 37,038,890 | 20,180,700 | 16,849,900 | 14,984,900 | 4,668,900 | 2,238,900 | 232,447,160 |
| 3 | ดอนสัก | 12,946,286 | 14,421,253 | 16,457,130 | 17,148,559 | 17,220,628 | 14,110,880 | 20,427,044 | 17,997,700 | 17,609,000 | 19,825,000 | 17,197,400 | 7,028,745 | 192,389,625 |
| 4 | เกาะสมุย | 21,335,760 | 21,348,645 | 21,389,180 | 22,574,980 | 30,918,270 | 34,057,880 | 23,752,146 | 19,679,990 | 17,959,200 | 16,492,650 | 16,652,990 | 15,714,140 | 261,875,831 |
| 5 | เกาะพะงัน | 11,766,410 | 12,250,188 | 12,310,420 | 13,581,800 | 14,480,257 | 13,557,311 | 13,460,273 | 13,810,500 | 12,460,700 | 12,581,500 | 13,211,385 | 13,637,950 | 157,108,694 |
| 6 | ไชยา | 23,004,500 | 30,084,500 | 40,034,500 | 45,214,500 | 47,206,500 | 35,120,800 | 39,451,400 | 29,815,900 | 30,746,400 | 29,641,500 | 29,686,200 | 28,150,000 | 408,156,700 |
| 7 | ท่าชนะ | 2,613,500 | 2,699,300 | 6,346,200 | 10,444,400 | 3,998,000 | 1,355,600 | 4,076,500 | 4,526,600 | 5,840,500 | 2,689,100 | 2,388,900 | 8,097,650 | 55,076,250 |
| 8 | คีรีรัฐนิคม | 8,085,480 | 8,230,120 | 8,330,870 | 9,648,990 | 8,650,590 | 8,013,280 | 8,668,720 | 8,483,220 | 9,068,400 | 9,230,900 | 8,664,500 | 8,622,000 | 103,697,070 |
| 9 | บ้านตาขุน | 4,306,000 | 5,430,500 | 5,034,200 | 5,412,900 | 5,497,800 | 5,060,000 | 4,487,000 | 3,689,800 | 4,352,900 | 4,972,100 | 4,699,700 | 4,004,100 | 56,947,000 |
| 10 | พนม | 6,437,009 | 5,266,723 | 6,655,188 | 6,620,721 | 7,270,400 | 8,019,225 | 7,821,518 | 7,605,760 | 7,216,940 | 6,183,650 | 5,862,150 | 5,612,930 | 80,572,214 |
| 11 | ท่าฉาง | 9,250,400 | 8,251,100 | 9,305,100 | 9,506,100 | 8,841,900 | 8,075,000 | 9,043,000 | 10,559,100 | 8,899,100 | 10,078,900 | 8,994,700 | 7,236,000 | 108,040,400 |
| 12 | บ้านนาสาร | 13,513,850 | 14,765,620 | 14,375,620 | 20,532,710 | 20,168,320 | 17,665,740 | 12,956,910 | 12,196,110 | 9,667,970 | 7,760,650 | 9,702,640 | 14,140,930 | 167,447,070 |
| 13 | บ้านนาอัน | 5,424,500 | 5,810,200 | 6,377,100 | 6,629,000 | 6,143,820 | 6,604,750 | 6,991,600 | 6,799,750 | 6,802,155 | 6,130,300 | 6,323,300 | 4,222,000 | 74,258,475 |
| 14 | เคียนซา | 2,632,100 | 3,165,080 | 2,744,050 | 2,729,750 | 4,518,900 | 4,905,600 | 2,705,946 | 2,923,350 | 3,290,530 | 2,788,628 | 512,102 | 430,994 | 33,347,030 |
| 15 | เวียงสระ | 8,356,000 | 10,222,000 | 15,589,000 | 15,356,500 | 13,733,120 | 11,320,141 | 16,394,000 | 13,690,000 | 11,978,400 | 12,956,200 | 15,300,000 | 16,475,480 | 161,370,841 |
| 16 | พระแสง | 4,563,784 | 5,771,510 | 6,900,660 | 5,845,140 | 6,180,588 | 5,974,272 | 6,080,550 | 6,142,480 | 5,776,970 | 5,980,520 | 6,158,384 | 5,864,096 | 71,238,954 |
| 17 | พุนพิน | 21,271,800 | 22,544,600 | 23,558,400 | 23,590,500 | 23,703,100 | 23,691,150 | 23,728,400 | 23,813,100 | 24,311,950 | 23,813,300 | 23,755,300 | 24,097,300 | 281,878,900 |
| 18 | ชัยบุรี | 4,477,440 | 4,694,115 | 6,163,300 | 7,774,055 | 7,181,125 | 6,537,660 | 7,505,600 | 6,609,610 | 4,702,400 | 3,464,000 | 1,979,000 | 1,299,000 | 62,387,305 |
| 19 | วิภาวดี | 3,773,220 | 4,000,220 | 5,143,600 | 6,083,600 | 5,562,090 | 5,479,740 | 5,459,550 | 5,552,850 | 5,552,850 | 5,552,850 | 5,820,050 | 5,860,050 | 63,840,670 |

Roadmap การรายงานข้อมูลผลการจำหน่ายผลิตภัณฑ์ OTOP ปีงบประมาณพ.ศ. 2561

สิ่งที่ส่งมาด้วย 2



หมายเหตุ: การรับรองข้อมูลโดย นคผ.อำเภอ และนคผ.จังหวัด โดยการจับประทับ หรือระบบ หนึ่งสื่อไว้บน แล้วแต่ความเหมาะสมของ อำเภอ/จังหวัด

แบบประมาณการรายได้จากการจำหน่ายผลิตภัณฑ์หนึ่งตำบล หนึ่งผลิตภัณฑ์
ปีงบประมาณ พ.ศ. 2561
อำเภอ.....จังหวัด สุราษฎร์ธานี

| เดือน | ประมาณการรายได้จากการจำหน่ายผลิตภัณฑ์ OTOP | | รวมทั้งสิ้น (บาท) | หมายเหตุ |
|-----------------|--|---------------------------|----------------------|----------|
| | ภายในประเทศ (บาท) | ส่งออกต่างประเทศ (บาท) | | |
| ตุลาคม 2560 | | | | |
| พฤศจิกายน 2560 | | | | |
| ธันวาคม 2560 | | | | |
| มกราคม 2561 | | | | |
| กุมภาพันธ์ 2561 | | | | |
| มีนาคม 2561 | | | | |
| เมษายน 2561 | | | | |
| พฤษภาคม 2561 | | | | |
| มิถุนายน 2561 | | | | |
| กรกฎาคม 2561 | | | | |
| สิงหาคม 2561 | | | | |
| กันยายน 2561 | | | | |
| รวมทั้งสิ้น | | | | |

ลงชื่อ.....ผู้รายงาน

(.....)

ตำแหน่ง

แบบจัดเก็บข้อมูลการจำหน่ายผลิตภัณฑ์หนึ่งตำบล หนึ่งผลิตภัณฑ์

ประจำปีงบประมาณ พ.ศ. 2561

อำเภอ.....

จังหวัด.....

ประจำเดือน.....

รด.1

รายได้จากการจำหน่ายสินค้าที่ลงทะเบียน OTOP ปี 2557-2560 ทุกผลิตภัณฑ์ จำแนกตาม 5 กลุ่มประเภทผลิตภัณฑ์ ทั้งที่เข้ารับการคัดสรร OPC และไม่ได้เข้ารับการคัดสรรฯ

| ที่ | รายชื่อกลุ่ม/ผู้ผลิต ผู้ประกอบการ OTOP | ประเภทผลิตภัณฑ์* | | | | | ประเภทกลุ่ม/ผู้ผลิต ผู้ประกอบการ OTOP* | | | ยอดจำหน่าย (บาท) | | รวมทั้งสิ้น |
|-----|--|------------------|-------------|-----|--------|---------|--|--------------------------------------|------|------------------|------------|-------------|
| | | อาหาร | เครื่องดื่ม | ผ้า | ของใช้ | สมุนไพร | กลุ่มผู้ผลิต | ผลิตภัณฑ์ชุมชนที่เป็นเจ้าของรายเดียว | SMEs | ในประเทศ | ต่างประเทศ | |
| | | | | | | | | | | | | |
| | | | | | | | | | | | | |
| | | | | | | | | | | | | |
| | | | | | | | | | | | | |
| | | | | | | | | | | | | |
| | | | | | | | | | | | | |
| | | | | | | | | | | | | |
| | | | | | | | | | | | | |
| | | | | | | | | | | | | |
| | รวม | | | | | | | | | | | |

หมายเหตุ -หัวข้อที่มีเครื่องหมาย * ให้ทำเครื่องหมาย

-รายงานทุกสิ้นเดือน ทางระบบงานศูนย์ข้อมูลกลาง (DOC)

-หากกลุ่ม/ผู้ผลิตฯ มีผลิตภัณฑ์มากกว่า 1 ประเภท ให้พิมพ์ชื่อรายชื่อกกลุ่ม/ผู้ผลิตฯเพิ่ม ตามจำนวนประเภทผลิตภัณฑ์

-อำเภอจัดเก็บแบบรายงานเป็นหลักฐานเชิงประจักษ์

แบบรายงานข้อมูลผลการจำหน่ายผลิตภัณฑ์หนึ่งตำบล หนึ่งผลิตภัณฑ์

ประจำปีงบประมาณ พ.ศ. 2561

อำเภอ.....

จังหวัด.....

รต.2

รายได้จากการจำหน่ายสินค้าที่ลงทะเบียน OTOP ปี 2557-2560 ทุกผลิตภัณฑ์ จำแนกตาม 5 กลุ่มประเภทผลิตภัณฑ์ ทั้งที่เข้ารับการคัดสรร OPC และไม่ได้เข้ารับการคัดสรรฯ

| ที่ | รายชื่อกลุ่ม/ผู้ผลิต ผู้ประกอบการ OTOP | ประเภทผลิตภัณฑ์* | | | | | ประเภทกลุ่ม/ผู้ผลิต ผู้ประกอบการ OTOP* | | | เดือน..... | | รวมทั้งสิ้น |
|-----|--|------------------|-------------|------|---------|----------|--|--------------------------------------|------|------------------|------------|-------------|
| | | อาหาร | เครื่องดื่ม | ผ้าฯ | ของใช้ฯ | สมุนไพรฯ | กลุ่มผู้ผลิต | ผลิตภัณฑ์ชุมชนที่เป็นเจ้าของรายเดียว | SMEs | ยอดจำหน่าย (บาท) | | |
| | | | | | | | | | | ในประเทศ | ต่างประเทศ | |
| | | | | | | | | | | | | |
| | | | | | | | | | | | | |
| | | | | | | | | | | | | |
| | | | | | | | | | | | | |
| | | | | | | | | | | | | |
| | | | | | | | | | | | | |
| | | | | | | | | | | | | |
| | | | | | | | | | | | | |
| | | | | | | | | | | | | |
| | | | | | | | | | | | | |
| รวม | | | | | | | | | | | | |

หมายเหตุ แบบรายงานนี้ให้อำเภอพิมพ์จากระบบงานศูนย์ข้อมูลกลาง (DOC)

ลงชื่อ.....

ตำแหน่งพัฒนาการอำเภอ

วันที่

รวมผลการจำหน่ายสินค้าหนึ่งตำบล หนึ่งผลิตภัณฑ์ รายอำเภอ ประจำปีงบประมาณ 2561

รต.4

ระหว่างเดือน ตุลาคม 2560 - กันยายน 2561 (12 เดือน)

จังหวัด.....

| ที่ | ชื่ออำเภอ | ตุลาคม | พฤศจิกายน | ธันวาคม | มกราคม | กุมภาพันธ์ | มีนาคม | เมษายน | พฤษภาคม | มิถุนายน | กรกฎาคม | สิงหาคม | กันยายน | รวม 12 |
|-----|-----------|---------------|---------------|---------------|---------------|---------------|---------------|---------------|---------------|---------------|---------------|---------------|---------------|---------------|
| | | 2560 (บาท) | 2560 (บาท) | 2560 (บาท) | 2561 (บาท) | 2561 (บาท) | 2561 (บาท) | 2561 (บาท) | 2561 (บาท) | 2561 (บาท) | 2561 (บาท) | 2561 (บาท) | 2561 (บาท) | 2561 (บาท) |
| | | | | | | | | | | | | | | |
| | | | | | | | | | | | | | | |
| | | | | | | | | | | | | | | |
| | | | | | | | | | | | | | | |
| | | | | | | | | | | | | | | |

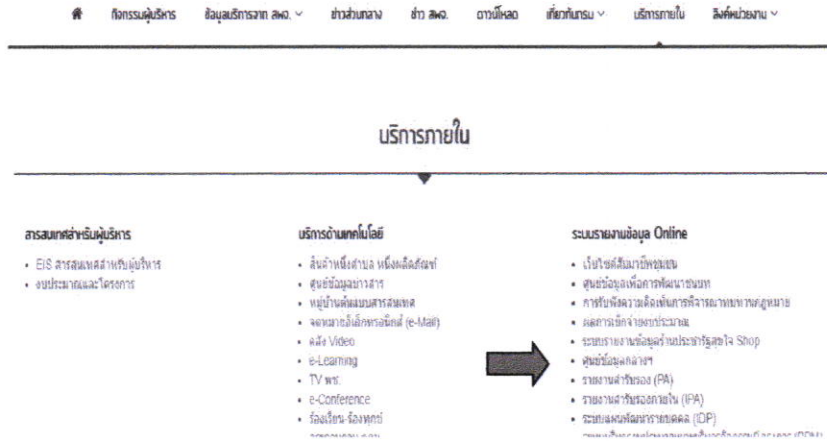
หมายเหตุ รวมยอดจำหน่ายรายเดือน ทั้งในประเทศและต่างประเทศ ของผลิตภัณฑ์ทุกประเภท

ขั้นตอนการบันทึกข้อมูลยอดจำหน่ายผลิตภัณฑ์หนึ่งตำบล หนึ่งผลิตภัณฑ์

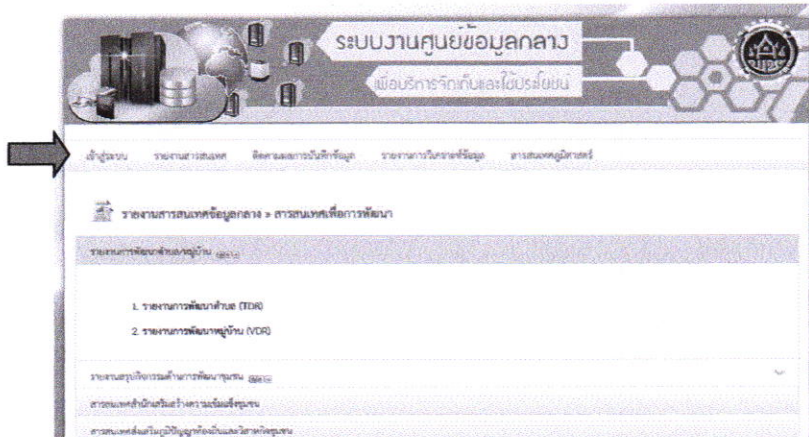
ระดับอำเภอดำเนินการ

เข้าระบบ

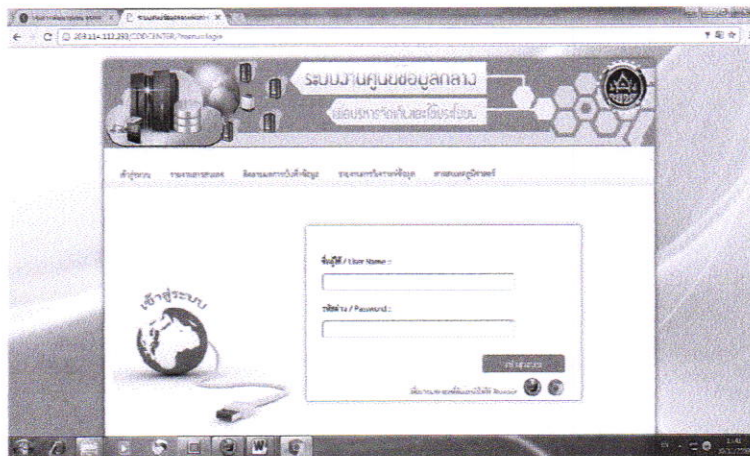
1. เข้าเว็บไซต์กรมการพัฒนาชุมชน (www.cdd.go.th)
2. เลือกหัวข้อบริการภายใน > ศูนย์ข้อมูลกลางฯ



3. เลือกเข้าสู่ระบบ

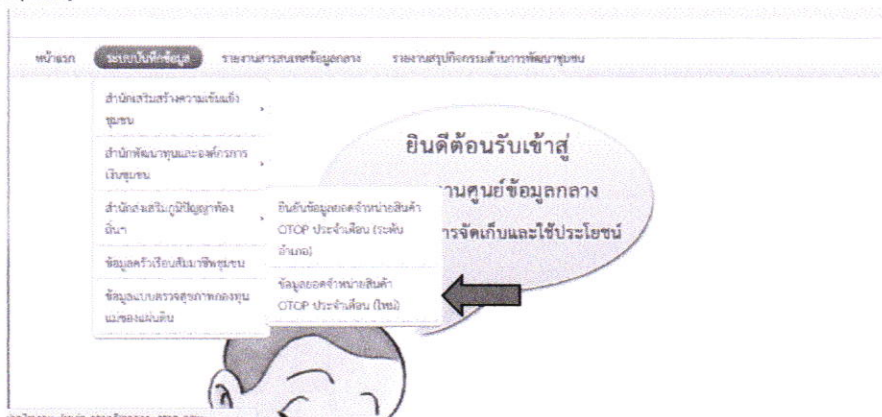


๔. ใส่รหัสผู้ใช้และรหัสผ่าน จากนั้นคลิกเข้าสู่ระบบ

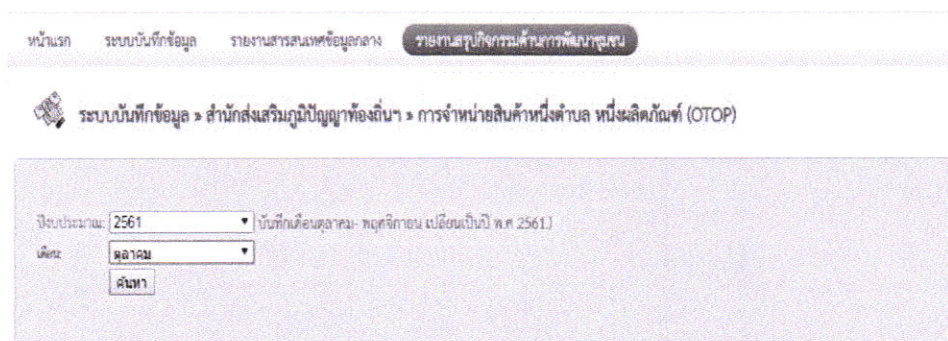


การบันทึกข้อมูล

1. เลือกระบบบันทึกข้อมูล → สำนักส่งเสริมภูมิปัญญาท้องถิ่น → ข้อมูลยอดจำหน่ายสินค้า OTOP ประจำเดือน (ใหม่)

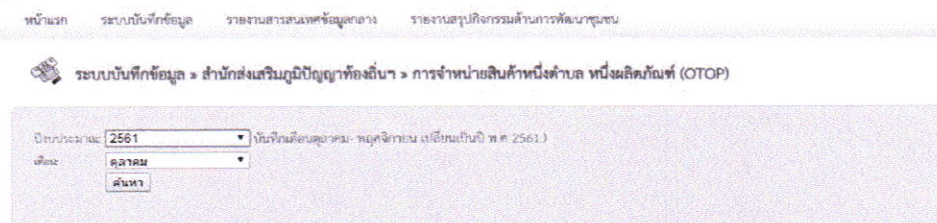


2. เลือกปีงบประมาณ 2561 และเดือน จากนั้นกดค้นหา หน้าจอจะแสดงดังนี้



3. กดเพิ่มกลุ่ม และบันทึกข้อมูลผู้ประกอบการพร้อมยอดจำหน่าย (เมื่อจะเพิ่มกลุ่มใหม่ให้กดเพิ่มกลุ่ม)

- พิมพ์รายชื่อกลุ่ม จากนั้นทำเครื่องหมายเลือกประเภทผลิตภัณฑ์และประเภทกลุ่ม/ผู้ผลิตผู้ประกอบการ OTOP ในช่อง และพิมพ์ข้อมูลยอดจำหน่าย
- ในกรณีที่ผู้ประกอบการ 1 กลุ่ม มีผลิตภัณฑ์มากกว่า 1 ประเภทผลิตภัณฑ์ ให้พิมพ์ชื่อผู้ประกอบการแยกเป็น 2 กลุ่ม และพิมพ์ยอดจำหน่ายตามแต่ละประเภทผลิตภัณฑ์ เช่น กลุ่มอาหารอร่อยมีผลิตภัณฑ์ทั้งอาหาร และเครื่องดื่ม จะต้องพิมพ์ชื่อกลุ่ม 2 ครั้ง เพื่อแยกยอดจำหน่ายในแต่ละประเภทผลิตภัณฑ์

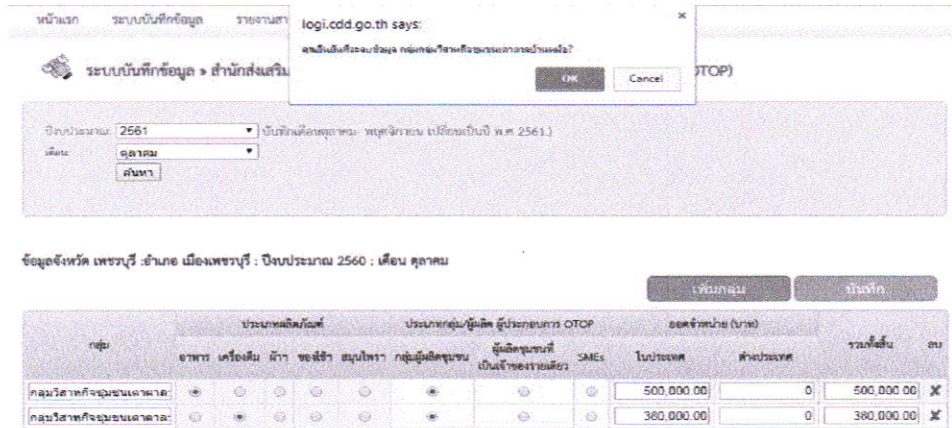


ข้อมูลจังหวัด เพชรบุรี : อำเภอ เมืองเพชรบุรี : ปีงบประมาณ 2560 : เดือน ตุลาคม

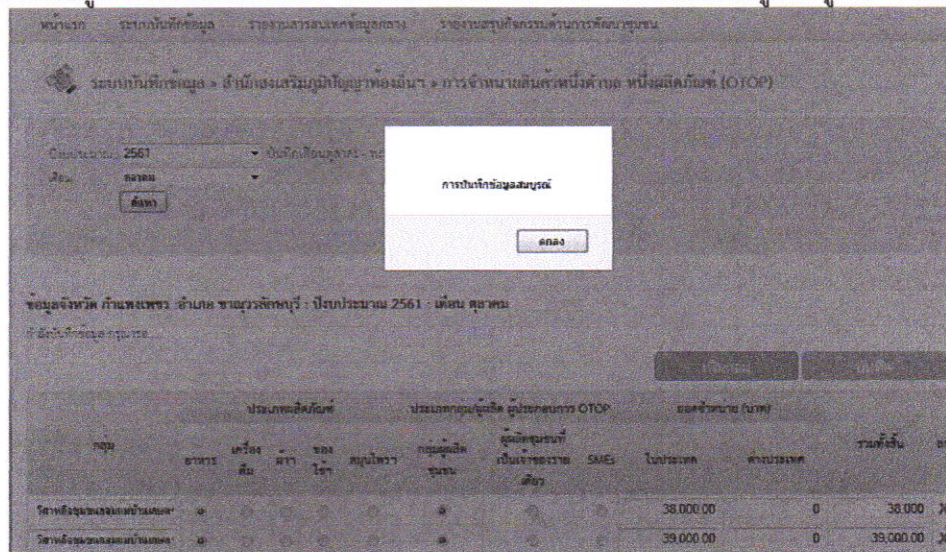
| กลุ่ม | ประเภทผลิตภัณฑ์ | | | | ผู้ประกอบการ OTOP | ยอดจำหน่าย (บาท) | | | ลบ |
|---------------------------|----------------------------------|----------------------------------|-----------------------|-----------------------|-----------------------|--------------------------------------|----------|------------|----|
| | อาหาร | เครื่องดื่ม | ผ้า | ของใช้ | | ผู้ผลิตชุมชนที่เป็นผู้ประกอบการ OTOP | ในประเภท | ต่างประเทศ | |
| กลุ่มวิสาหกิจชุมชนเดาเวลา | <input checked="" type="radio"/> | <input type="radio"/> | <input type="radio"/> | <input type="radio"/> | <input type="radio"/> | 500,000.00 | 0 | 500,000.00 | X |
| กลุ่มวิสาหกิจชุมชนเดาเวลา | <input type="radio"/> | <input checked="" type="radio"/> | <input type="radio"/> | <input type="radio"/> | <input type="radio"/> | 390,000.00 | 0 | 390,000.00 | X |

- หากผู้ประกอบการมีผลิตภัณฑ์หลายตัว แต่อยู่ในประเภทผลิตภัณฑ์เดียวกัน ให้พิมพ์ชื่อผู้ประกอบการเพียง 1 ครั้ง แล้วรวมยอดจำหน่ายทั้งหมดบันทึกในระบบ เช่น กลุ่มอาหารรสเลิศ มีผลิตภัณฑ์อาหารจำนวน 10 ผลิตภัณฑ์ ให้พิมพ์ชื่อกลุ่มอาหารอร่อยเพียง 1 ครั้ง แล้วรวมยอดจำหน่ายทั้ง 10 ผลิตภัณฑ์ไว้ในช่องยอดจำหน่าย (ไม่ต้องพิมพ์กลุ่มอาหารอร่อย ทั้ง 10 ครั้ง)

4. หากต้องการลบข้อมูลที่ได้บันทึกแล้ว ให้กดเลือกที่เครื่องหมาย ✕ สีแดงที่ด้านขวา ดังภาพ



5. เมื่อบันทึกข้อมูลครบถ้วนให้กดบันทึก หน้าจอจะแสดงข้อความ “การบันทึกข้อมูลสมบูรณ์” จากนั้นกด OK

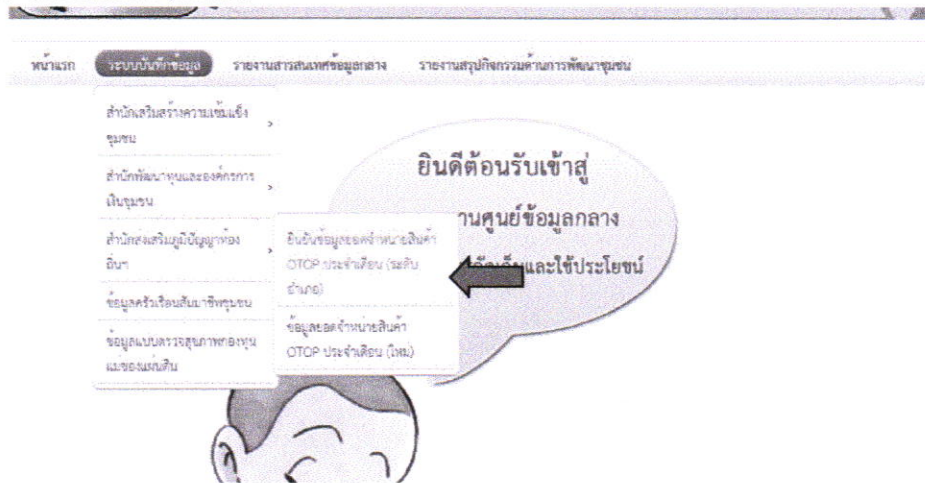


6. การบันทึกข้อมูลเดือนถัดไป เมื่อเลือกปีงบประมาณและเดือนแล้ว หน้าจอจะแสดงข้อมูลของเดือนเก่าให้โดยอัตโนมัติ ให้ผู้บันทึกข้อมูลแก้ไขเพียงยอดจำหน่ายเพียงเท่านั้น (ไม่ต้องพิมพ์ชื่อกลุ่มใหม่ ถ้าในเดือนใหม่นั้นไม่มีกลุ่ม/ผู้ประกอบการใหม่เพิ่มเติม) จากนั้นกดบันทึกเพื่อบันทึกข้อมูล

ข้อเสนอแนะ การบันทึกข้อมูลโปรแกรมจะไม่ได้บันทึกข้อมูลโดยอัตโนมัติ ผู้บันทึกข้อมูลควรกดบันทึกทุกครั้งเมื่อบันทึกข้อมูลเสร็จสิ้นในแต่ละกลุ่ม

อำเภอตรวจสอบและยืนยันข้อมูล

1. เลือกระบบบันทึกข้อมูล → สำนักส่งเสริมภูมิปัญญาท้องถิ่น → ยืนยันข้อมูลยอดจำหน่ายสินค้า OTOP ประจำเดือน (อำเภอ)



2. เลือกปีงบประมาณ เดือน และลำดับแถว (ยืนยันข้อมูลได้ครั้งละ 100 ลำดับ) จากนั้นกดค้นหา หน้าจะแสดงข้อความดังนี้

หน้าแรก ระบบบันทึกข้อมูล รายงานสารสนเทศข้อมูลกลาง รายงานสรุปกิจกรรมด้านการพัฒนาชุมชน

ระบบบันทึกข้อมูล > สำนักส่งเสริมภูมิปัญญาท้องถิ่น > ยืนยันข้อมูลยอดจำหน่ายสินค้า OTOP ประจำเดือน (ระดับอำเภอ)

ปีงบประมาณ: 2561
เดือน: ตุลาคม
ลำดับแถว/สีแถว: 1-100
ค้นหา

บันทึก

| # | ชื่อผู้ | ประเภทผลิตภัณฑ์ | ประเภทของผลิตภัณฑ์ประเภท OTOP | ยอดจำหน่าย (บาท) | | การยืนยันข้อมูล | |
|---|--|-----------------|-------------------------------|------------------|------------|--------------------------|-------------------------------------|
| | | | | ไม่ประกาศ | แจ้งประกาศ | ประกาศแล้ว | ไม่ประกาศ |
| 1 | กลุ่มข้าวกล้องหอมสุพรรณบุรี (บ้านวังปลา กิ่ง อ.) | อาหาร | กลุ่มผู้ผลิต | 53,000.00 | 0 | <input type="checkbox"/> | <input checked="" type="checkbox"/> |
| 3 | กลุ่มข้าวกล้องหอมสุพรรณบุรี (บ้านวังปลา กิ่ง อ.) | อาหาร | กลุ่มผู้ผลิต | 96,500.00 | 0 | <input type="checkbox"/> | <input checked="" type="checkbox"/> |
| 3 | กลุ่มข้าวกล้องหอมสุพรรณบุรี (บ้านวังปลา กิ่ง อ.) | อาหาร | กลุ่มผู้ผลิต | 46,500.00 | 0 | <input type="checkbox"/> | <input checked="" type="checkbox"/> |

3. อำเภอตรวจสอบความถูกต้องและยืนยันข้อมูลโดยคลิกถูกในช่อง (ระดับอำเภอ) ที่อยู่ด้านบน ซึ่งการยืนยันข้อมูลแต่ละกลุ่ม/ผู้ประกอบการจะขึ้นสัญลักษณ์ โดยอัตโนมัติ

หน้าแรก ระบบบันทึกข้อมูล รายงานสารสนเทศข้อมูลกลาง รายงานสรุปกิจกรรมด้านการพัฒนาชุมชน

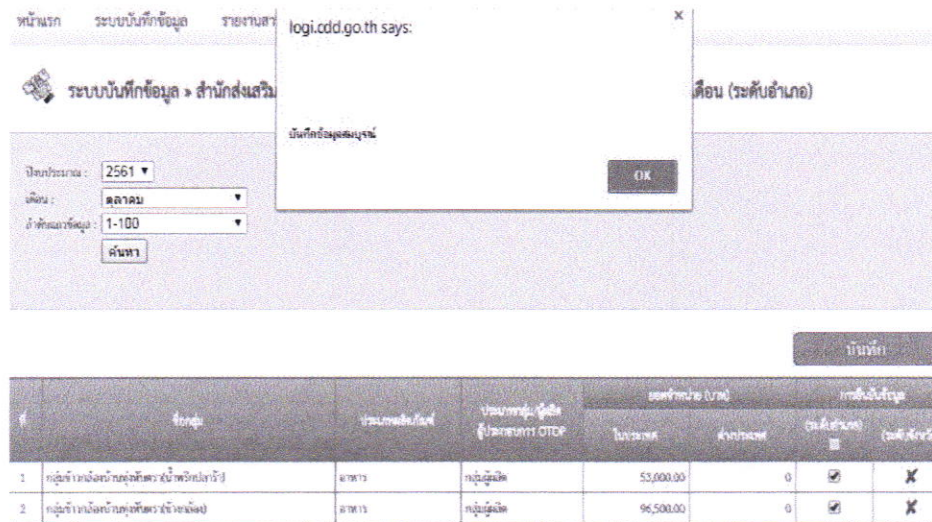
ระบบบันทึกข้อมูล > สำนักส่งเสริมภูมิปัญญาท้องถิ่น > ยืนยันข้อมูลยอดจำหน่ายสินค้า OTOP ประจำเดือน (ระดับอำเภอ)

ปีงบประมาณ: 2561
เดือน: ตุลาคม
ลำดับแถว/สีแถว: 1-100
ค้นหา

บันทึก

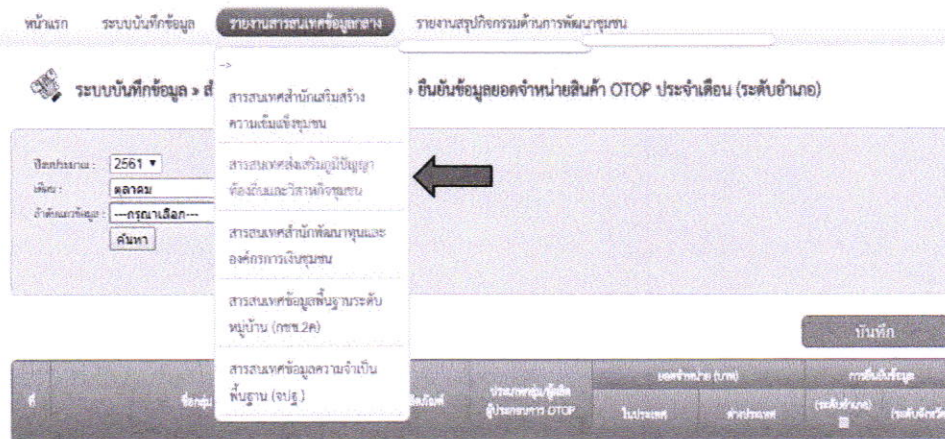
| # | ชื่อผู้ | ประเภทผลิตภัณฑ์ | ประเภทของผลิตภัณฑ์ประเภท OTOP | ยอดจำหน่าย (บาท) | | การยืนยันข้อมูล | |
|---|--|-----------------|-------------------------------|------------------|------------|-------------------------------------|-------------------------------------|
| | | | | ไม่ประกาศ | แจ้งประกาศ | ประกาศแล้ว | ไม่ประกาศ |
| 1 | กลุ่มข้าวกล้องหอมสุพรรณบุรี (บ้านวังปลา กิ่ง อ.) | อาหาร | กลุ่มผู้ผลิต | 53,000.00 | 0 | <input checked="" type="checkbox"/> | <input checked="" type="checkbox"/> |
| 2 | กลุ่มข้าวกล้องหอมสุพรรณบุรี (บ้านวังปลา กิ่ง อ.) | อาหาร | กลุ่มผู้ผลิต | 96,500.00 | 0 | <input checked="" type="checkbox"/> | <input checked="" type="checkbox"/> |

4. อำเภอกดบันทึก หน้าจะแสดงข้อความ “การบันทึกข้อมูลสมบูรณ์” กด OK



พิมพ์รายงาน

1. เลือกรายงานสารสนเทศข้อมูลกลาง → สารสนเทศส่งเสริมภูมิปัญญาท้องถิ่นและวิสาหกิจชุมชน



2. เลือกแบบรายงานข้อมูลผลการจำหน่ายสินค้าหนึ่งตำบล หนึ่งผลิตภัณฑ์ OTOP (รต.2)

