



ที่ สฎ ๐๐๑๙.๐๑/ว. ๑(๕๒๙)

ศาลากลางจังหวัดสุราษฎร์ธานี
ถนนดอนนก อ.เมือง สฎ ๘๔๐๐๐

๑๗ กุมภาพันธ์ ๒๕๖๒

เรื่อง การตรวจสอบข้อมูลบุคคลในโปรแกรมระบบสารสนเทศทรัพยากรบุคคลระดับกรม (DPIS) ประจำปีงบประมาณ พ.ศ.๒๕๖๒ (ตัวชี้วัดที่ ๓ ระดับความสำเร็จของการบริหารข้อมูลสารสนเทศทรัพยากรบุคคล)

เรียน นายอำเภอทุกอำเภอ

อ้างถึง หนังสือ ที่ สฎ ๐๐๑๙.๐๑/ว ๐๘๓๑๒ ลงวันที่ ๒ พฤศจิกายน ๒๕๖๑

สิ่งที่ส่งมาด้วย วิธีการตรวจสอบและรายงานผลการตรวจสอบข้อมูล จำนวน ๑ ชุด

ตามที่กรมการพัฒนาชุมชน ได้มีการพัฒนาโปรแกรมระบบสารสนเทศทรัพยากรบุคคลระดับกรม Departmental Personnel Information System (DPIS) ร่วมกับสำนักงาน ก.พ. เพื่อใช้เป็นฐานข้อมูลสารสนเทศทรัพยากรบุคคลที่รองรับการบริหารงานบุคคล ตามพระราชบัญญัติระเบียบข้าราชการพลเรือน พ.ศ.๒๕๕๑ โดยกรมการพัฒนาชุมชน ได้ให้จังหวัดดำเนินการตรวจสอบ แก้ไขและบันทึกข้อมูลบุคคลของบุคลากรกรมการพัฒนาชุมชน ในสังกัดจังหวัดสุราษฎร์ธานี ให้เป็นปัจจุบัน ถูกต้องครบถ้วนสมบูรณ์ เป็นประจำทุกปีมาอย่างต่อเนื่อง นั้น

เพื่อให้ฐานข้อมูลในโปรแกรมระบบสารสนเทศทรัพยากรบุคคลระดับกรม (DPIS) มีความถูกต้องครบถ้วนและเป็นปัจจุบัน และเพื่อเป็นการขับเคลื่อนตัวชี้วัดงานรายทีม ตัวชี้วัดที่ ๓ ระดับความสำเร็จของการบริหารข้อมูลสารสนเทศทรัพยากรบุคคล (รอบการประเมินที่ ๑) บรรลุผลการปฏิบัติงานตามเป้าหมายที่กำหนดจังหวัดสุราษฎร์ธานี จึงขอให้อำเภอประสานสำนักงานพัฒนาชุมชนอำเภอ ดำเนินการดังนี้

๑. แจ้งบุคลากรในสังกัดสำนักงานพัฒนาชุมชนอำเภอ ทุกคน เข้าตรวจสอบข้อมูลในระบบโปรแกรมสารสนเทศทรัพยากรบุคคลระดับกรม (DPIS) ด้วยตนเองในเว็บบอร์ดของกรมเจ้าหน้าที เมนู CDDDPIS ในระหว่างวันที่ ๑-๓๑ มีนาคม ๒๕๖๒ ทั้งนี้ กรมการพัฒนาชุมชน เปิดระบบให้เขตตรวจราชการกลุ่มจังหวัดภาคใต้ฝั่งอ่าวไทย (ชุมพร นครศรีธรรมราช พัทลุง สุราษฎร์ธานี และ สงขลา) เข้าตรวจสอบในระบบ ระหว่างวันที่ ๑๑ - ๑๒ มีนาคม ๒๕๖๒

๒. การตรวจสอบข้อมูล ทั้งสิ้น ๑๙ เมนู เมื่อเข้าสู่ระบบแล้ว ให้คลิกรายงานผลการตรวจสอบข้อมูล (รายละเอียดปรากฏในเว็บบอร์ดก่อนเข้าสู่ระบบ) ทั้งนี้ เมื่อเข้าตรวจสอบข้อมูลแล้ว ให้ส่งแบบรายงานการตรวจสอบ (ออกรายงานจากระบบพร้อมแนบเอกสารหลักฐานประกอบการแก้ไขเพิ่มเติมข้อมูล) ให้จังหวัดสุราษฎร์ธานี ภายในวันที่ ๓๑ มีนาคม ๒๕๖๒

จึงเรียนมาเพื่อพิจารณาดำเนินการ

ขอแสดงความนับถือ

สำนักงานพัฒนาชุมชนจังหวัด
ฝ่ายอำนวยการ
โทร./โทรสาร ๐-๗๗๒๗๒๕๕๓

(นายวาทกานต์ ช่อแก้ว)

พัฒนาการจังหวัดสุราษฎร์ธานี ปฏิบัติราชการแทน



กรมการพัฒนาชุมชน : เศรษฐกิจฐานรากมั่นคงและชุมชนพึ่งตนเองได้ ภายในปี ๒๕๖๔

ร่าง

วิธีเข้าตรวจสอบและรายงานผลการตรวจสอบข้อมูล ในโปรแกรมระบบสารสนเทศทรัพยากรบุคคลระดับกรม (DPIS)

๑. ขั้นตอนการเข้าสู่ระบบ

๑.๑ เข้าเว็บกองการเจ้าหน้าที่ <http://www.personnel.cdd.go.th/> ไปที่ไอคอน CDDDPIS

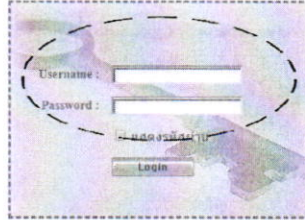

๑.๒ เข้าสู่หน้าคำอธิบาย หนังสือ ที่เกี่ยวข้อง <http://www.personnel.cdd.go.th/cdddpis>
โปรดศึกษารายละเอียดเพิ่มเติม แล้วคลิกเข้าสู่ระบบ

The screenshot shows the CDDDPIS website interface. At the top, there is a navigation bar with several icons: HRM, HRM (ส่วนกลาง), ย้ายออนไลน์, ประเมินผลการปฏิบัติงาน, ระบบรายงานตัวชีวิต DPIS, and CDDDPIS. The CDDDPIS icon is circled in red. Below the navigation bar, there is a section titled 'ภาพและกิจกรรมผู้บริหาร' (Photos and Activities of Executives) featuring a profile of Mr. Pichit Likhitsornrattana, Director General of the Civil Service Commission. Below this, there is a section titled 'การเข้าสู่ระบบ วันที่ 1 มีนาคม 2562 เป็นต้นไป' (System Access Starting March 1, 2019). This section contains instructions for users, including a list of required items for system access and a list of 3 levels of success criteria for the personnel information system management. At the bottom of the page, there is a large button labeled 'เข้าสู่ระบบ' (Access System) with a hand icon pointing to it.

๑. ขั้นตอนการเข้าสู่ระบบ (ต่อ)

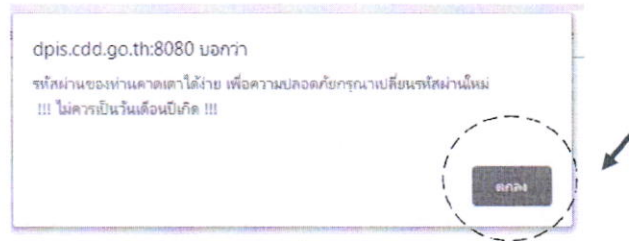
๑.๓ Username กรอกเลขบัตรประจำตัวประชาชน ๑๓ หลัก

๑.๔ Password กรอกวันเดือนปีเกิด เช่น 01022523



DPIS เว็บไซต์นี้ใช้งานได้ดีกับ Internet Explorer 10.0 ขึ้นไป หรือ Google Chrome และความละเอียดจอภาพ 1024 x 768 px

๑.๕ ระบบจะแจ้งเตือนให้เปลี่ยนรหัสผ่าน คลิกตกลง จะขึ้นหน้าจอ ให้เปลี่ยนรหัสผ่าน



ข้อมูลปัจจุบัน	
ชื่อผู้ใช้งาน :	<input type="text"/>
* รหัสผ่านเดิม :	<input type="password"/>
รหัสผ่านใหม่ :	<input type="password"/>
ยืนยันรหัสผ่าน :	<input type="password"/>
<input type="checkbox"/> แสดงรหัสผ่าน	

ข้อมูลส่วนตัว	
ตำแหน่งอ้างอิง :	<input type="text"/>
ชื่อ-สกุล :	<input type="text"/>
ตำแหน่ง :	<input type="text"/>
เงินเดือน :	<input type="text"/>
โทรศัพท์ที่ทำงาน :	<input type="text"/>
เบอร์แฟกซ์ :	<input type="text"/>
โทรศัพท์ที่บ้าน :	<input type="text"/>
โทรศัพท์มือถือ :	<input type="text"/>
อีเมล :	<input type="text"/>

กรุณาระงับคอมพิวเตอร์ และอินเทอร์เน็ตใช้งานได้และเปิดปัจจุบัน จากนั้นกดปุ่มแก้ไข เพื่อจัดเก็บข้อมูล

๑.๖ กรอกรหัสผ่านเดิม คือ วันเดือนปีเกิด

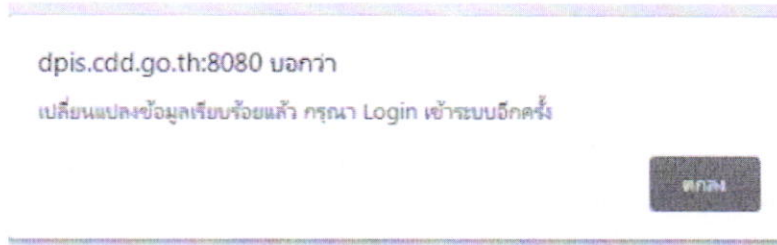
๑.๗ กรอกรหัสผ่านใหม่ คือ รหัสผ่านใหม่ ไม่กำหนดความยาวของตัวอักษร มีใช้วันเดือนปีเกิด มีใช้เลขบัตรประจำตัวประชาชน ๑๓ หลัก และมีใช้ข้อความภาษาไทย โปรดจดบันทึกไว้เพื่อป้องกันการลืมรหัสผ่าน

๑.๘ ยืนยันรหัสผ่าน คือ รหัสผ่านใหม่ พิมพ์ให้ตรงกัน

เพิ่มเติม >> หากท่านมองไม่เห็นรหัสผ่าน ให้คลิกแสดงรหัสผ่าน

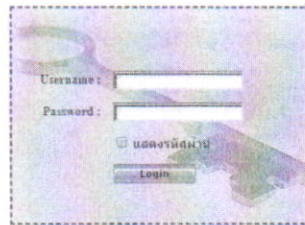

๑. ขั้นตอนการเข้าสู่ระบบ (ต่อ)

๑.๙ การบันทึกข้อมูลส่วนตัว ให้บันทึกข้อมูลอื่น ๆ และบันทึกอีเมลที่ใช้งานจริง และคลิก แก้ไข ถ้าวางแก้ไขรหัสผ่าน เรียบร้อย ระบบจะให้ท่านเข้าสู่ระบบใหม่ โดยแจ้งมีคำสั่งดังรูป



๑.๑๐ เข้าสู่ระบบโดย

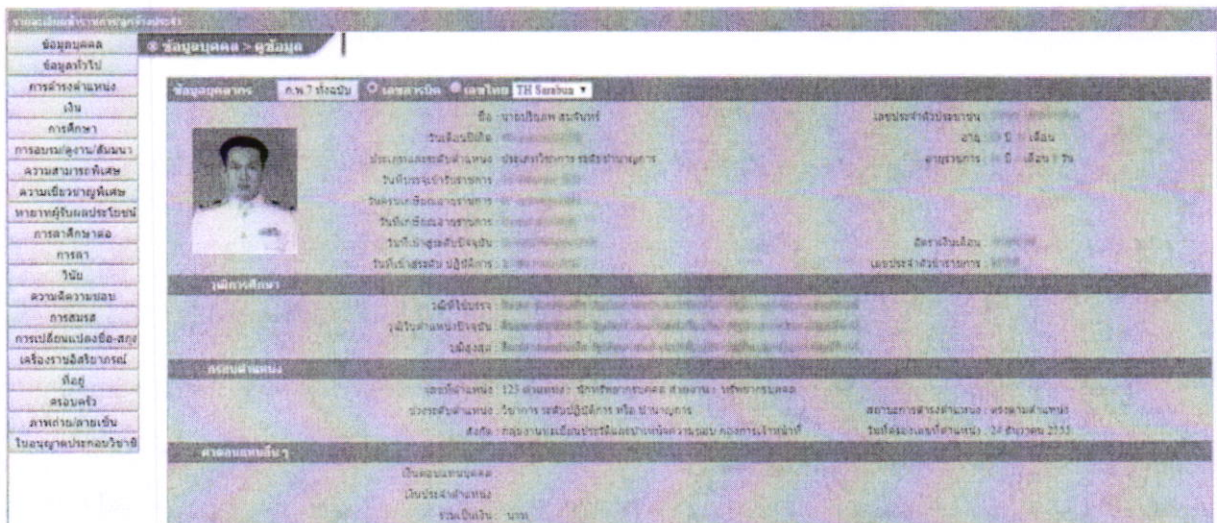
- Username กรอกเลขบัตรประจำตัวประชาชน ๑๓ หลัก
- Password รหัสผ่านใหม่



DPIS เว็บไซต์ให้บริการได้ทั้ง Internet Explorer 10.0 ขึ้นไป หรือ Google Chrome และความละเอียดจอภาพ 1024 x 768 px

๒. ขั้นตอนการตรวจสอบข้อมูล

เมื่อเข้าสู่ระบบข้อมูลของท่านจะปรากฏ ดังรูปต่อไปนี้



๒. ขั้นตอนการตรวจสอบข้อมูล (ต่อ)

การตรวจสอบข้อมูล มีทั้งหมด ๑๙ เมนู โดยจะคลิกตรวจสอบที่ละเมนูว่า ข้อมูลในระบบ ครบถ้วน และมีความถูกต้อง หากไม่ถูกต้องครบถ้วน ให้ดำเนินการรายงานผลการตรวจสอบในขั้นตอนถัดไป เมนูที่ตรวจสอบ ๑๙ เมนู มีดังนี้

- ๑.เมนูข้อมูลทั่วไป ไม่สามารถแก้ไขเองได้
๒. เมนูการดำรงตำแหน่ง ไม่สามารถแก้ไขเองได้
๓. เมนูเงิน ไม่สามารถแก้ไขเองได้
๔. เมนูการศึกษา ไม่สามารถแก้ไขเองได้
๕. เมนูการอบรม/ดูงาน/สัมมนา ไม่สามารถแก้ไขเองได้
๖. เมนูความสามารถพิเศษ สามารถ เพิ่ม แก้ไข ลบ ข้อมูลของตนเองได้
๗. เมนูความเชี่ยวชาญพิเศษ สามารถ เพิ่ม แก้ไข ลบ ข้อมูลของตนเองได้
๘. เมนูทายาทผู้รับผลประโยชน์ ไม่สามารถแก้ไขเองได้
๙. เมนูการลาศึกษาต่อ ไม่สามารถแก้ไขเองได้
๑๐. เมนูการลา ไม่สามารถแก้ไขเองได้
๑๑. เมนูวินัย ไม่สามารถแก้ไขเองได้
๑๒. เมนูความดีความชอบ ไม่สามารถแก้ไขเองได้
๑๓. เมนูสมรส ไม่สามารถแก้ไขเองได้
๑๔. เมนูการเปลี่ยนชื่อ-นามสกุล ไม่สามารถแก้ไขเองได้
๑๕. เมนูเครื่องราชอิสริยาภรณ์ ไม่สามารถแก้ไขเองได้
๑๖. เมนูที่อยู่ สามารถ เพิ่ม แก้ไข ลบ ข้อมูลของตนเองได้
๑๗. เมนูครอบครัว สามารถ เพิ่ม แก้ไข ลบ ข้อมูลของตนเองได้
๑๘. เมนูภาพถ่าย/ลายเซ็น ไม่สามารถแก้ไขเองได้
๑๙. เมนูใบอนุญาตประกอบวิชาชีพ ไม่สามารถแก้ไขเองได้

๓. ขั้นตอนการรายงานผลการตรวจสอบข้อมูล

หลังจากเข้าสู่ระบบและการตรวจสอบข้อมูลในระบบ โดยแก้ไข เพิ่มเติม ในส่วนที่แก้ไขเองได้แล้ว ในส่วนที่ข้อมูลที่ไม่ถูกต้อง ครบถ้วน ที่ไม่สามารถแก้ไขเองได้ ให้ระบุรายละเอียดการแก้ไขข้อมูล พร้อมแนบเอกสาร/หลักฐาน ประกอบการแก้ไขข้อมูล ส่งให้หน่วยงานต้นสังกัด เพื่อดำเนินการแก้ไขเปลี่ยนแปลงข้อมูลของท่าน ขั้นตอนนี้ประกอบ ๒ ขั้นตอนย่อย ดังนี้

๓.๑ ขั้นตอนการเข้าสู่การรายงานผลการตรวจสอบข้อมูล จะปรากฏเมนูการรายงานผลการตรวจสอบข้อมูล ในเมนูด้านบน ซึ่งจะต้องใช้เลขบัตรประจำตัวประชาชน และวันเดือนปีที่บรรจุ

๓.๒ ขั้นตอนการรายงานผลการตรวจสอบข้อมูล ระบบจะสอบถามความถูกต้องทั้งหมด ๑๙ เมนู หากเมนูใด ข้อมูลไม่ถูกต้อง ครบถ้วน ให้ระบุรายละเอียดการแก้ไขข้อมูล เพื่อนำไปแก้ไข เพิ่มเติมข้อมูลให้ถูกต้อง ออกรายงานและยื่นเอกสาร/หลักฐาน ประกอบการ แก้ไข เพิ่มเติม ข้อมูล การพิมพ์ออกจากระบบ แล้วดำเนินการแนบเอกสาร/หลักฐาน ให้กับหน่วยงานต้นสังกัด หากสังกัดส่วนภูมิภาค ให้หน่วยงานต้นสังกัด ดำเนินการแก้ไข เพิ่มเติม ข้อมูลในระบบให้ถูกต้อง ครบถ้วน หากสังกัดส่วนกลาง ให้ฝ่ายอำนวยการ รวบรวม และจัดส่งให้กองการเจ้าหน้าที่ แก้ไข ปรับปรุงข้อมูล ให้ถูกต้อง

โดยมีรายละเอียดขั้นตอนการรายงานผล ดังต่อไปนี้

๓. ขั้นตอนการรายงานผลการตรวจสอบข้อมูล (ต่อ)

๓.๑ ขั้นตอนการเข้าสู่การรายงานผลการตรวจสอบข้อมูล ให้กด Ctrl ค้างไว้ (เพื่อเปิดหน้าต่างอื่น หน้าต่างจะได้ตรวจสอบได้ถูกต้อง) แล้วกดตรง เมนูรายงานผลการตรวจสอบข้อมูล เพื่อเข้าสู่ การรายงานผลการตรวจสอบข้อมูล โดยกรอกเลขบัตรประจำตัวประชาชน ๑๓ หลัก วันเดือนปี ที่บรรจุ เพื่อเข้าสู่ระบบ

The screenshot shows the DPIS system interface. At the top, it says 'กรมการเจ้าหน้าที่ - นาย ปิยะภพ สมจันทร์' and 'Version 5.0'. Below that, there's a navigation bar with 'รายงานผลการตรวจสอบข้อมูล' highlighted. A dashed arrow points from this menu item to a 'LOGIN' form on the right. The form is titled 'รายงานผลการตรวจสอบข้อมูล DPIS' and contains fields for 'เลขบัตรประชาชน', 'วัน-เดือน-พ.ศ. บรรจุ', and 'วันเดือนปีบรรจุ'. There are 'เริ่มใหม่' and 'เข้าสู่ระบบ' buttons at the bottom of the form.

ที่	สำนัก/กอง/จังหวัด	ระดับ 1๐	ระดับ 2๐	ระดับ 3๐	ระดับ 4๐	ระดับ 5๐
1	กลุ่มงานคุ้มครองจริยธรรม	X	X	X	X	X
2	กลุ่มตรวจสอบภายใน	X	X	X	X	X
3	กลุ่มพัฒนาระบบบริหาร	X	X	X	X	X
4	กองการเจ้าหน้าที่	X	X	X	X	X
5	กองคลัง	X	X	X	X	X
6	กองประชาสัมพันธ์	X	X	X	X	X
7	กองแผนงาน	X	X	X	X	X
8	สถาบันการพัฒนาระบบ	X	X	X	X	X
9	ศูนย์สารสนเทศเพื่อการพัฒนาชุมชน	X	X	X	X	X
10	สำนักงานกองทุนพัฒนาบริหารศาสตร์	X	X	X	X	X

๓.๒ ขั้นตอนการรายงานผลการตรวจสอบข้อมูล เมื่อเข้าสู่ระบบแล้ว ให้ดำเนินการ ดังนี้

๓.๒.๑ ตรวจสอบ ชื่อ-นามสกุล ประเภท ตำแหน่งและสังกัดตามกฎหมาย

๓.๒.๒ เลือกหน่วยงานที่สังกัดตามปฏิบัติงานจริง

The screenshot shows the DPIS system interface. At the top, it says 'รายงานผลการตรวจสอบข้อมูล DPIS'. Below that, there's a navigation bar with 'รายงานผลการตรวจสอบข้อมูล' highlighted. A dashed arrow points from this menu item to a form on the right. The form is titled 'แบบรายงานผลการตรวจสอบข้อมูลในโปรแกรมระบบสารสนเทศการบริหารทรัพยากรบุคคลกรม (DPIS) กรมการพัฒนาชุมชน ประจำปีงบประมาณ พ.ศ. 2562'. It contains fields for 'ชื่อผู้ทำไป', 'กรณานเลือก', and 'โปรดเลือกหน่วยงานที่สังกัดตามปฏิบัติงานจริง'. There are 'เริ่มใหม่' and 'เข้าสู่ระบบ' buttons at the bottom of the form.

๓. ขั้นตอนการรายงานผลการตรวจสอบข้อมูล (ต่อ)

๓.๒.๓ ระบุผลการตรวจสอบข้อมูล จำนวน ๑๙ เมนู หากข้อมูลไม่ถูกต้อง ขอแก้ไขข้อมูล จะต้องระบุรายละเอียดในการแก้ไขข้อมูล เมื่อทำครบ ๑๙ เมนู ให้คลิกออกรายงาน แล้วจัดพิมพ์เอกสาร และแนบเอกสาร/ หลักฐานประกอบ ส่งให้หน่วยงานต้นสังกัด

ที่	เมนู	ตรวจสอบ	รายละเอียดการแก้ไข	สถานะ
1	เมนูข้อมูลทั่วไป	<input type="radio"/> ข้อมูลถูกต้องครบถ้วน <input type="radio"/> ข้อมูลไม่ถูกต้อง จึงขอให้หน่วยงานต้นสังกัดแก้ไข		-
2	เมนูการดำรงตำแหน่ง	<input type="radio"/> ข้อมูลถูกต้องครบถ้วน <input type="radio"/> ข้อมูลไม่ถูกต้อง จึงขอให้หน่วยงานต้นสังกัดแก้ไข		-
3	เมนูเงิน	<input type="radio"/> ข้อมูลถูกต้องครบถ้วน <input type="radio"/> ข้อมูลไม่ถูกต้อง จึงขอให้หน่วยงานต้นสังกัดแก้ไข		-
4	เมนูการศึกษา	<input type="radio"/> ข้อมูลถูกต้องครบถ้วน <input type="radio"/> ข้อมูลไม่ถูกต้อง จึงขอให้หน่วยงานต้นสังกัดแก้ไข		-
5	เมนูการอบรม/ ดูงาน/ สัมมนา	<input type="radio"/> ข้อมูลถูกต้องครบถ้วน <input type="radio"/> ข้อมูลไม่ถูกต้อง จึงขอให้หน่วยงานต้นสังกัดแก้ไข		-
6	เมนูความสามารถพิเศษ	<input type="radio"/> ข้อมูลถูกต้องครบถ้วน <input type="radio"/> ข้อมูลไม่ถูกต้อง จึงขอให้หน่วยงานต้นสังกัดแก้ไข <input type="radio"/> ข้อมูลไม่ถูกต้อง และแก้ไขเองแล้ว		-
7	เมนูความเชี่ยวชาญพิเศษ	<input type="radio"/> ข้อมูลถูกต้องครบถ้วน <input type="radio"/> ข้อมูลไม่ถูกต้อง จึงขอให้หน่วยงานต้นสังกัดแก้ไข <input type="radio"/> ข้อมูลไม่ถูกต้อง และแก้ไขเองแล้ว		-
8	เมนูหาвахผู้รับผลประโยชน์	<input type="radio"/> ข้อมูลถูกต้องครบถ้วน <input type="radio"/> ข้อมูลไม่ถูกต้อง จึงขอให้หน่วยงานต้นสังกัดแก้ไข		-
9	เมนูการลาศึกษาต่อ	<input type="radio"/> ข้อมูลถูกต้องครบถ้วน <input type="radio"/> ข้อมูลไม่ถูกต้อง จึงขอให้หน่วยงานต้นสังกัดแก้ไข		-
10	เมนูการลา	<input type="radio"/> ข้อมูลถูกต้องครบถ้วน <input type="radio"/> ข้อมูลไม่ถูกต้อง จึงขอให้หน่วยงานต้นสังกัดแก้ไข		-
11	เมนูวินัย	<input type="radio"/> ข้อมูลถูกต้องครบถ้วน <input type="radio"/> ข้อมูลไม่ถูกต้อง จึงขอให้หน่วยงานต้นสังกัดแก้ไข		-
12	เมนูความดีความชอบ	<input type="radio"/> ข้อมูลถูกต้องครบถ้วน <input type="radio"/> ข้อมูลไม่ถูกต้อง จึงขอให้หน่วยงานต้นสังกัดแก้ไข		-
13	เมนูสมรส	<input type="radio"/> ข้อมูลถูกต้องครบถ้วน <input type="radio"/> ข้อมูลไม่ถูกต้อง จึงขอให้หน่วยงานต้นสังกัดแก้ไข		-
14	เมนูการเปลี่ยนชื่อ-นามสกุล	<input type="radio"/> ข้อมูลถูกต้องครบถ้วน <input type="radio"/> ข้อมูลไม่ถูกต้อง จึงขอให้หน่วยงานต้นสังกัดแก้ไข		-
15	เมนูเครื่องราชอิสริยาภรณ์	<input type="radio"/> ข้อมูลถูกต้องครบถ้วน <input type="radio"/> ข้อมูลไม่ถูกต้อง จึงขอให้หน่วยงานต้นสังกัดแก้ไข		-
16	เมนูที่อยู่	<input type="radio"/> ข้อมูลถูกต้องครบถ้วน <input type="radio"/> ข้อมูลไม่ถูกต้อง จึงขอให้หน่วยงานต้นสังกัดแก้ไข <input type="radio"/> ข้อมูลไม่ถูกต้อง และแก้ไขเองแล้ว		-
17	เมนูครอบครัว	<input type="radio"/> ข้อมูลถูกต้องครบถ้วน <input type="radio"/> ข้อมูลไม่ถูกต้อง จึงขอให้หน่วยงานต้นสังกัดแก้ไข <input type="radio"/> ข้อมูลไม่ถูกต้อง และแก้ไขเองแล้ว		-
18	เมนูภาพถ่ายลายเซ็น	<input type="radio"/> ภาพถ่ายเป็นปัจจุบันแล้ว <input type="radio"/> ขอแก้ไขภาพถ่าย		-
19	เมนูใบอนุญาตประกอบวิชาชีพ	<input type="radio"/> ข้อมูลถูกต้องครบถ้วน <input type="radio"/> ข้อมูลไม่ถูกต้อง จึงขอให้หน่วยงานต้นสังกัดแก้ไข		-

ออกรายงาน