



ที่ สฎ ๐๐๑๙.๐๓ / ๑ ๓๓๖๖

ศาลากลางจังหวัดสุราษฎร์ธานี
ถนนดอนนก อ.เมืองฯ สฎ. ๘๔๐๐๐

๗๑ มกราคม ๒๕๖๒

เรื่อง การจัดเก็บรายได้จากการจำหน่ายผลิตภัณฑ์ชุมชน OTOP ประจำปีงบประมาณ พ.ศ. ๒๕๖๒

เรียน นายอำเภอทุกอำเภอ

สิ่งที่ส่งมาด้วย	๑. สรุปยอดรายได้จากการจำหน่ายผลิตภัณฑ์ชุมชน OTOP ปี ๒๕๖๑	จำนวน	๑	ฉบับ
	๒. Roadmap การรายงานข้อมูลฯ	จำนวน	๑	ฉบับ
	๓. แบบประมาณการรายได้ฯ	จำนวน	๑	ฉบับ
	๔. แบบรายงานข้อมูลการจำหน่ายผลิตภัณฑ์ (รต.๑ - รต.๔)	จำนวน	๑	ชุด
	๕. แบบรายงานข้อมูลการจำหน่ายฯ ที่ส่งออกต่างประเทศ	จำนวน	๑	ฉบับ
	๖. ขั้นตอนการบันทึกข้อมูล	จำนวน	๑	ชุด

กรมการพัฒนาชุมชน กระทรวงมหาดไทย ได้กำหนดตัวชี้วัดตามคำรับรองการปฏิบัติราชการ ตัวชี้วัดการจัดเก็บรายได้จากการจำหน่ายผลิตภัณฑ์ชุมชน OTOP ประจำปีงบประมาณ พ.ศ. ๒๕๖๒ เพิ่มขึ้น ร้อยละ ๒๓ ของรายได้จากการจำหน่ายผลิตภัณฑ์ชุมชน OTOP ประจำปีงบประมาณ พ.ศ. ๒๕๖๑

เพื่อให้การจัดเก็บรายได้จากการจำหน่ายผลิตภัณฑ์ชุมชน OTOP ประจำปีงบประมาณ พ.ศ. ๒๕๖๒ เป็นไปอย่างมีประสิทธิภาพ และบรรลุค่าเป้าหมายตามตัวชี้วัด จังหวัดสุราษฎร์ธานีขอให้ท่าน ได้มอบหมายสำนักงานพัฒนาชุมชนอำเภอดำเนินการ ดังนี้

๑. ศึกษาทำความเข้าใจ Roadmap รายงานข้อมูลผลการจำหน่ายผลิตภัณฑ์ชุมชน OTOP ปีงบประมาณ พ.ศ. ๒๕๖๒ และดำเนินการตามห้วงเวลาที่กำหนด (สิ่งที่ส่งมาด้วย ๒)

๒. จัดทำแบบประมาณการรายได้จากการจำหน่ายผลิตภัณฑ์ชุมชน OTOP ประจำปีงบประมาณ พ.ศ. ๒๕๖๒ ตามแบบที่กำหนด โดยผ่านการรับรองจากคณะอนุกรรมการหนึ่งตำบล หนึ่งผลิตภัณฑ์ของอำเภอ (กอ.นตผ. อำเภอ) และรายงานให้จังหวัดภายในวันที่ ๑๑ กุมภาพันธ์ ๒๕๖๒ (สิ่งที่ส่งมาด้วย ๓)

๓. จัดเก็บยอดจำหน่ายผลิตภัณฑ์ชุมชน OTOP (รต.๑) และบันทึกในระบบศูนย์ข้อมูลกลาง (DOC) ให้ครบถ้วน ถูกต้อง สมบูรณ์ ต่อเนื่องเป็นประจำทุกๆ สิ้นเดือน ทั้งนี้พัฒนาการอำเภอต้องลงนามรับรอง ในรายงานข้อมูลผลการจำหน่ายผลิตภัณฑ์ชุมชน OTOP (รต.๒) และจัดส่งรายงานดังกล่าวให้จังหวัดภายใน วันที่ ๕ ของเดือนถัดไป ทั้งนี้กรมฯ จะปิดระบบเพื่อรวบรวมข้อมูลทุกวันที่ ๖ ของเดือน (สิ่งที่ส่งมาด้วย ๔)

๔. จัดทำรายงานข้อมูลผลการจำหน่ายผลิตภัณฑ์ฯ ที่ส่งออกต่างประเทศ ต่อเนื่องเป็นประจำ ทุกวันที่ ๕ ของเดือนถัดไป ทั้งนี้ข้อมูลยอดจำหน่ายผลิตภัณฑ์ฯ ที่ส่งออกต่างประเทศจะต้องสอดคล้องกับยอด จำหน่ายผลิตภัณฑ์ OTOP ในระบบศูนย์ข้อมูลกลาง (DOC) ด้วย (สิ่งที่ส่งมาด้วย ๕)

/๕. จัดทำหลักฐาน....

๕. จัดทำหลักฐานเชิงประจักษ์เกี่ยวกับตัวเลขรายได้จากการจำหน่ายผลิตภัณฑ์ชุมชน OTOP ไว้ที่กลุ่มผู้ผลิต ผู้ประกอบการ OTOP ทุกราย ทั้งนี้การรายงานข้อมูลยอดจำหน่ายผลิตภัณฑ์ OTOP ตามข้อ ๓ และ ข้อ ๔ จะต้องผ่านการรับรองข้อมูลจากคณะกรรมการหนึ่งตำบล หนึ่งผลิตภัณฑ์ของอำเภอ เพื่อใช้เป็นหลักฐานอ้างอิงตรวจสอบตัวเลขรายได้จากการจำหน่ายผลิตภัณฑ์ OTOP ให้มีความถูกต้องและตรงกันในทุกระดับ

จึงเรียนมาเพื่อพิจารณาดำเนินการ

ขอแสดงความนับถือ



(นายวาทกานต์ ช่อแก้ว)

พัฒนาการจังหวัดสุราษฎร์ธานี ปฏิบัติราชการแทน
ผู้ว่าราชการจังหวัดสุราษฎร์ธานี

สำนักงานพัฒนาชุมชนจังหวัด
กลุ่มงานส่งเสริมการพัฒนาชุมชน
โทร/โทรสาร ๐ ๗๗๒๗ ๒๕๕๘



กรมการพัฒนาชุมชน : เศรษฐกิจฐานรากมั่นคงและชุมชนพึ่งตนเองได้ ภายในปี ๒๕๖๔

สรุปยอดรายได้จากการจำหน่ายผลิตภัณฑ์ชุมชน OTOP ปีงบประมาณ 2561

จังหวัด สุราษฎร์ธานี

ที่	อำเภอ	ตุลาคม 2560 (บาท)	พฤศจิกายน 2560 (บาท)	ธันวาคม 2560 (บาท)	มกราคม 2561 (บาท)	กุมภาพันธ์ 2561 (บาท)	มีนาคม 2561 (บาท)	เมษายน 2561 (บาท)	พฤษภาคม 2561 (บาท)	มิถุนายน 2561 (บาท)	กรกฎาคม 2561 (บาท)	สิงหาคม 2561 (บาท)	กันยายน 2561 (บาท)	รวม
1	เมืองสุราษฎร์ธานี	27,880,930.00	27,888,430.00	42,514,430.00	47,865,170.00	54,225,170.00	50,845,170.00	48,145,170.00	48,545,170.00	50,245,170.00	48,185,170.00	51,118,170.00	52,418,170.00	549,876,320.00
2	กาญจนดิษฐ์	18,520,680.00	20,455,680.00	20,551,680.00	30,979,680.00	38,512,680.00	34,952,680.00	42,616,704.00	23,436,300.00	20,224,700.00	17,225,700.00	5,445,700.00	2,084,391.00	275,006,575.00
3	ดอนสัก	15,535,543.00	17,305,504.00	19,748,556.00	20,578,271.00	20,672,321.00	20,052,978.00	20,060,978.00	17,997,700.00	19,825,000.00	17,609,000.00	24,625,460.00	16,856,240.00	230,867,551.00
4	เกาะสมุย	25,609,140.00	28,134,754.00	29,512,750.00	30,844,283.00	34,207,793.00	34,108,620.00	28,792,914.00	22,731,950.00	21,759,450.00	23,519,031.00	19,068,187.00	15,979,138.00	314,268,010.00
5	เกาะพะงัน	14,120,692.00	14,750,225.00	14,800,504.00	16,506,250.00	18,210,770.00	18,210,770.00	22,710,234.00	30,668,013.00	36,793,630.00	1,834,881.00	992,100.00	1,289,950.00	190,888,019.00
6	ไชยา	26,582,200.00	30,646,000.00	44,144,000.00	47,393,000.00	56,923,000.00	57,865,512.00	60,766,000.00	61,599,630.00	63,657,260.00	61,168,430.00	62,977,330.00	63,957,300.00	637,679,662.00
7	ท่าชนะ	5,075,280.00	5,124,840.00	5,793,670.00	5,907,990.00	5,605,180.00	5,441,440.00	5,441,440.00	5,492,770.00	5,388,450.00	5,177,850.00	5,320,230.00	6,322,400.00	66,091,540.00
8	คีรีรัฐนิคม	11,186,800.00	10,347,500.00	10,473,600.00	10,021,700.00	10,345,650.00	9,484,500.00	10,576,200.00	10,568,300.00	10,754,800.00	10,572,500.00	10,599,800.00	10,643,800.00	125,575,150.00
9	บ้านตาขุน	5,455,400.00	6,561,600.00	6,651,500.00	6,313,300.00	6,126,800.00	5,958,800.00	5,213,000.00	5,012,500.00	5,097,200.00	5,280,600.00	5,339,200.00	5,337,800.00	68,347,700.00
10	พนม	5,612,930.00	5,599,520.00	5,557,420.00	5,655,820.00	5,408,320.00	8,131,810.00	8,324,360.00	8,670,520.00	8,990,420.00	8,946,620.00	8,680,120.00	8,737,500.00	88,315,360.00
11	ท่าฉาง	9,074,400.00	10,565,200.00	10,714,500.00	12,754,000.00	11,551,200.00	9,229,900.00	10,874,800.00	10,261,000.00	11,029,600.00	10,993,400.00	11,846,800.00	12,005,200.00	130,900,000.00
12	บ้านนาสาร	10,536,790.00	11,178,280.00	20,556,520.00	31,228,950.00	23,862,840.00	23,863,230.00	13,292,480.00	13,170,310.00	16,602,590.00	13,123,490.00	12,672,750.00	11,222,070.00	201,310,300.00
13	บ้านนาเดิม	6,611,000.00	6,987,240.00	7,637,240.00	7,650,240.00	7,650,240.00	8,950,300.00	8,427,300.00	7,694,100.00	7,316,600.00	6,574,900.00	6,258,000.00	8,197,570.00	89,954,730.00
14	เคียนซา	3,076,756.00	3,725,186.00	3,973,532.00	4,221,878.00	4,470,224.00	5,215,265.00	3,869,100.00	3,188,190.00	2,077,280.00	2,130,370.00	2,021,823.00	2,047,507.00	40,017,111.00
15	เวียงสระ	13,103,700.00	13,349,000.00	19,459,000.00	20,437,200.00	12,742,113.00	10,401,100.00	25,740,000.00	20,670,000.00	12,744,500.00	14,643,200.00	14,635,096.00	15,720,100.00	193,645,009.00
16	พระแสง	5,477,279.00	6,925,074.00	8,280,792.00	7,024,142.00	7,195,178.00	7,380,680.00	7,002,573.00	7,523,318.00	7,452,661.00	7,512,440.00	7,452,613.00	6,259,995.00	85,486,745.00
17	พุนพิน	25,639,200.00	26,917,700.00	28,861,700.00	29,141,800.00	29,500,350.00	30,597,430.00	31,160,350.00	28,621,100.00	28,934,800.00	30,344,400.00	31,546,900.00	34,333,800.00	355,599,530.00
18	ชัยบุรี	7,621,400.00	7,198,000.00	8,390,000.00	7,926,000.00	7,110,000.00	6,140,000.00	5,330,000.00	4,714,000.00	4,128,900.00	4,487,900.00	3,702,900.00	7,707,000.00	74,456,100.00
19	วิภาวดี	6,309,750.00	6,556,350.00	6,590,550.00	6,591,550.00	6,311,550.00	6,374,050.00	7,826,050.00	6,553,700.00	6,754,500.00	7,135,000.00	6,995,000.00	7,826,050.00	81,824,100.00
	รวม	243,029,870.00	260,216,083.00	314,211,944.00	349,041,224.00	360,631,379.00	353,204,235.00	366,169,653.00	337,118,571.00	339,777,511.00	296,464,882.00	291,298,179.00	288,945,981.00	3,800,109,512.00

Roadmap การรายงานข้อมูลผลการจำหน่ายผลิตภัณฑ์ OTOP ปีงบประมาณ พ.ศ. ๒๕๖๒

การจัดเก็บรายได้จากยอดจำหน่ายสินค้า OTOP

อำเภอรวบรวมและจัดเก็บหลักฐานเชิงประจักษ์ที่เกี่ยวข้อง

อำเภอจัดเก็บรายได้ตามแบบจัดเก็บข้อมูลการจำหน่ายผลิตภัณฑ์หนึ่งตำบล หนึ่งผลิตภัณฑ์ (รต.๑) ทุกสิ้นเดือน และบันทึกข้อมูลในระบบงานศูนย์ข้อมูลกลาง (DOC)

อำเภอพิมพ์รายงานยอดจำหน่ายผลิตภัณฑ์ OTOP (รต.๒) จากระบบงานศูนย์ข้อมูลกลาง (DOC) โดยผ่านการรับรองข้อมูลจาก นตผ.อำเภอ และให้พัฒนาการอำเภอลงนามรับรองข้อมูลในเอกสารรายงานผล

อำเภอส่งเอกสารรายงานยอดจำหน่ายฯ (รต.๒) ให้จังหวัด

จังหวัดตรวจสอบรายงานยอดจำหน่ายผลิตภัณฑ์ OTOP จากอำเภอในระบบงานศูนย์ข้อมูลกลาง (DOC) (รต.๓ และ ๔)

จังหวัดนำเสนอข้อมูลผลการจัดเก็บยอดจำหน่ายผลิตภัณฑ์ OTOP โดยมี นตผ.จังหวัด รับรองข้อมูล

จังหวัดยืนยันข้อมูลผลการจำหน่ายผลิตภัณฑ์หนึ่งตำบล หนึ่งผลิตภัณฑ์ (รต.๓) ในระบบงานศูนย์ข้อมูลกลาง (DOC) (หากจังหวัดไม่ยืนยันข้อมูลฯ ในระบบฯ กรมฯ จะไม่สามารถมองเห็นข้อมูลฯ ของจังหวัด)

ทุกวันที่ ๕

กรมฯ จะปิดระบบฯ และตรวจสอบผลการบันทึกข้อมูลการจัดเก็บยอดจำหน่ายผลิตภัณฑ์หนึ่งตำบล หนึ่งผลิตภัณฑ์ OTOP จากจังหวัด

ทุกวันที่ ๖

กรมฯ จัดทำฐานข้อมูลรายงานการจำหน่ายผลิตภัณฑ์ OTOP ของ ๗๖ จังหวัด

กรมฯ เปิดระบบให้บันทึกข้อมูลการจัดเก็บผลิตภัณฑ์ OTOP

ทุกวันที่ ๑๐

กรมฯ รายงานรายได้จากการจำหน่ายสินค้า OTOP ต่ออธิบดีกรมการพัฒนาชุมชน

หมายเหตุ การรับรองข้อมูลโดย นตผ.อำเภอ และ นตผ.จังหวัด โดยการจัดประชุม หรือระบบหนังสือเวียน แล้วแต่ความเหมาะสมของอำเภอ/จังหวัด

แบบประมาณการรายได้จากการจำหน่ายผลิตภัณฑ์หนึ่งตำบล หนึ่งผลิตภัณฑ์
 ปีงบประมาณ พ.ศ. ๒๕๖๒
 อำเภอ.....

เดือน	ประมาณการรายได้จากการจำหน่ายผลิตภัณฑ์ OTOP		รวมทั้งสิ้น (บาท)	หมายเหตุ
	ภายในประเทศ (บาท)	ส่งออกต่างประเทศ (บาท)		
ตุลาคม ๒๕๖๑				
พฤศจิกายน ๒๕๖๑				
ธันวาคม ๒๕๖๑				
มกราคม ๒๕๖๒				
กุมภาพันธ์ ๒๕๖๒				
มีนาคม ๒๕๖๒				
เมษายน ๒๕๖๒				
พฤษภาคม ๒๕๖๒				
มิถุนายน ๒๕๖๒				
กรกฎาคม ๒๕๖๒				
สิงหาคม ๒๕๖๒				
กันยายน ๒๕๖๒				
รวมทั้งสิ้น				

ลงชื่อ.....ผู้รายงาน

(.....)

ตำแหน่ง..... พัฒนาการอำเภอ.....

รวมผลการจำหน่ายสินค้าหนึ่งตำบล หนึ่งผลิตภัณฑ์ รายอำเภอ ประจำปีงบประมาณ ๒๕๖๑

รต.๔

ระหว่างเดือน ตุลาคม ๒๕๖๑ - กันยายน ๒๕๖๒ (๑๒ เดือน)

จังหวัด.....

ที่	ชื่ออำเภอ	เดือน												รวม ๑๒ เดือน (บาท)
		ตุลาคม ๒๕๖๑ (บาท)	พฤศจิกายน ๒๕๖๑ (บาท)	ธันวาคม ๒๕๖๑ (บาท)	มกราคม ๒๕๖๒ (บาท)	กุมภาพันธ์ ๒๕๖๒ (บาท)	มีนาคม ๒๕๖๒ (บาท)	เมษายน ๒๕๖๒ (บาท)	พฤษภาคม ๒๕๖๒ (บาท)	มิถุนายน ๒๕๖๒ (บาท)	กรกฎาคม ๒๕๖๒ (บาท)	สิงหาคม ๒๕๖๒ (บาท)	กันยายน ๒๕๖๒ (บาท)	

หมายเหตุ รวมยอดจำหน่ายรายเดือน ทั้งในประเทศและต่างประเทศ ของผลิตภัณฑ์ทุกประเภท

แบบรายงานข้อมูลการจำหน่ายผลิตภัณฑ์หนึ่งตำบล หนึ่งผลิตภัณฑ์ OTOP ที่ส่งออกต่างประเทศ

สิ่งที่ส่งมาด้วย

ประจำปีงบประมาณ พ.ศ. ๒๕๖๑

อำเภอ.....

ประจำเดือน.....

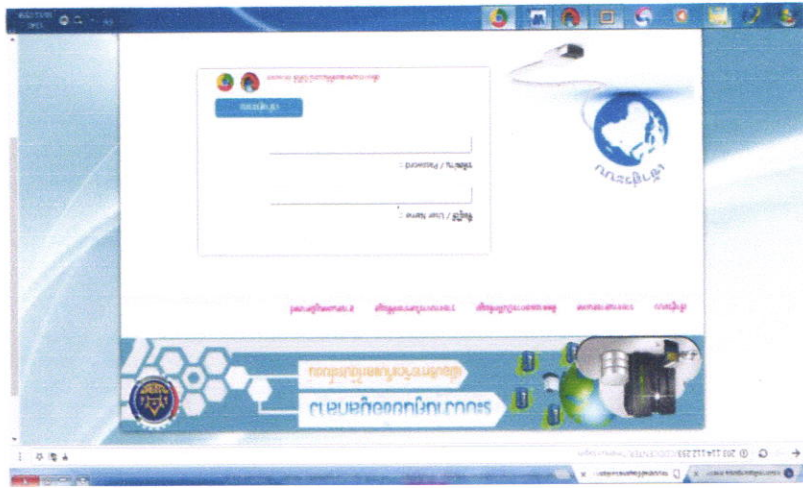
ที่	ชื่อผู้ผลิต ผู้ประกอบการ OTOP	ผลิตภัณฑ์	มูลค่าการส่งออก (บาท)	ประเทศที่ส่งออก	หน่วยงานสนับสนุน	ช่องทางการจำหน่าย		
						จำหน่ายด้วยตนเอง	ผ่านตัวแทน	ผ่าน WEBSITE

ลงชื่อ..... ผู้รายงาน

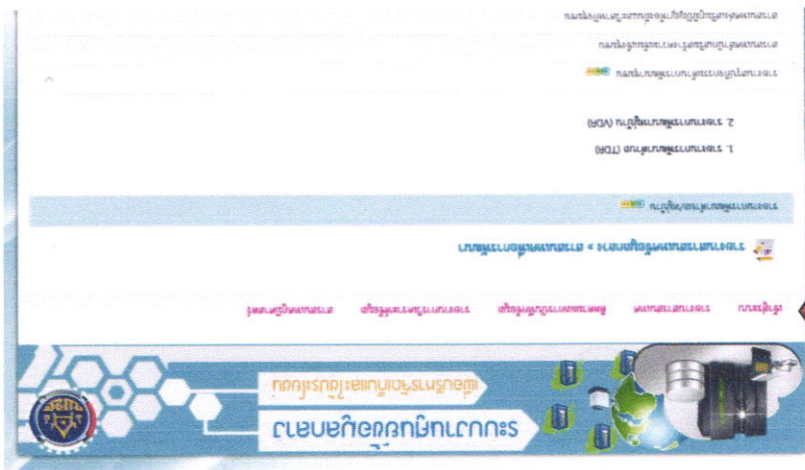
(.....)

ตำแหน่ง... พัฒนาการอำเภอ.....

วันที่.....



ภาพหน้าจอของระบบบริการลูกค้าออนไลน์



ภาพหน้าจอของระบบบริการลูกค้าออนไลน์



บริการภายใน

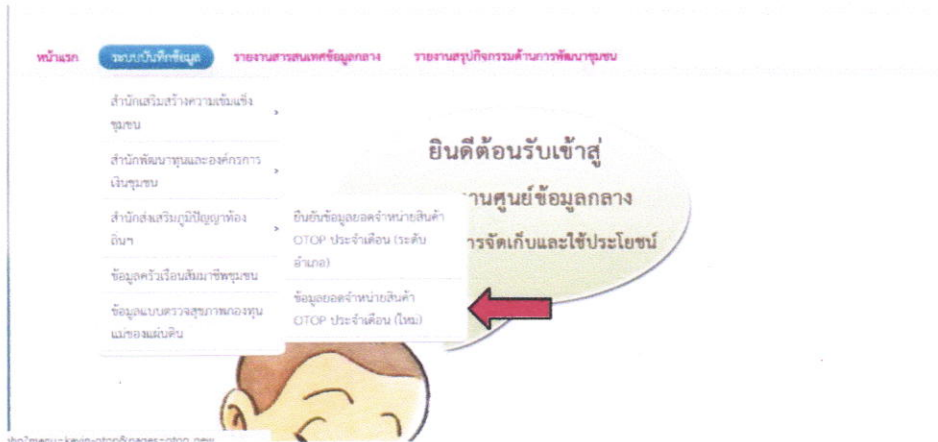
๑. เข้าสู่ระบบบริการลูกค้าออนไลน์ < หน้าแรกของระบบบริการลูกค้าออนไลน์ >
 ๑. เข้าสู่ระบบบริการลูกค้าออนไลน์ (www.psu.ac.th)

ระบบบริการลูกค้าออนไลน์

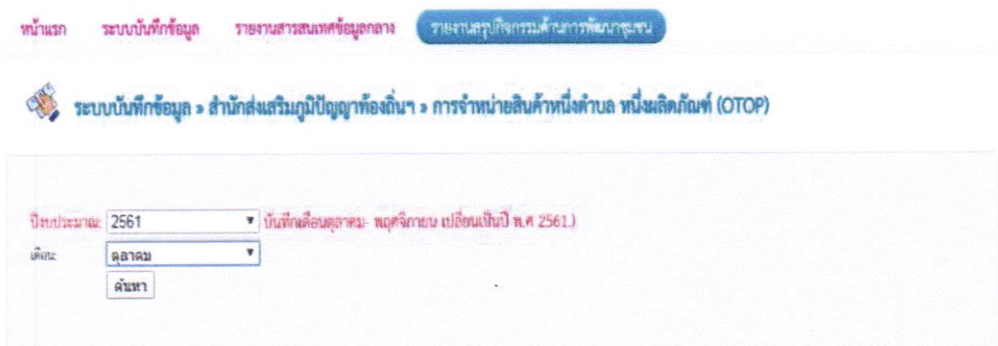
ขั้นตอนการบริการลูกค้าออนไลน์

การบันทึกข้อมูล

๑. เลือกระบบบันทึกข้อมูล → สำนักส่งเสริมภูมิปัญญาท้องถิ่น → ข้อมูลยอดจำหน่ายสินค้า OTOP ประจำเดือน (ใหม่)



๒. เลือกปีงบประมาณ ๒๕๖๒ และเดือน จากนั้นกดค้นหา หน้าจอจะแสดงดังนี้



๓. กดเพิ่มกลุ่ม และบันทึกข้อมูลผู้ประกอบการพร้อมยอดจำหน่าย (เมื่อจะเพิ่มกลุ่มใหม่ให้กดเพิ่มกลุ่ม)

- พิมพ์รายชื่อกลุ่ม จากนั้นทำเครื่องหมายเลือกประเภทผลิตภัณฑ์และประเภทกลุ่ม/ผู้ผลิตผู้ประกอบการ OTOP ในช่อง และพิมพ์ข้อมูลยอดจำหน่าย
- ในกรณีที่ผู้ประกอบการ ๑ กลุ่ม มีผลิตภัณฑ์มากกว่า ๑ ประเภทผลิตภัณฑ์ ให้พิมพ์ชื่อผู้ประกอบการแยกเป็น ๒ กลุ่ม และพิมพ์ยอดจำหน่ายตามแต่ละประเภทผลิตภัณฑ์ เช่น กลุ่มอาหารอร่อยมีผลิตภัณฑ์ทั้งอาหาร และเครื่องดื่ม จะต้องพิมพ์ชื่อกลุ่ม ๒ ครั้ง เพื่อแยกยอดจำหน่ายในแต่ละประเภทผลิตภัณฑ์

หน้าแรก ระบบบันทึกข้อมูล รายงานสารสนเทศข้อมูลกลาง รายงานสรุปกิจกรรมด้านการพัฒนาชุมชน

ระบบบันทึกข้อมูล > สำนักส่งเสริมภูมิปัญญาท้องถิ่น > การจำหน่ายสินค้าหนึ่งตำบล หนึ่งผลิตภัณฑ์ (OTOP)

ปีงบประมาณ: 2561 | วันที่ในเดือนตุลาคม- พฤศจิกายน เปลี่ยนเป็นปี พ.ศ. 2561.)
 เดือน: ตุลาคม | ค้นหา

ข้อมูลจังหวัด เพชรบุรี : อำเภอ เมืองเพชรบุรี : ปีงบประมาณ 2560 : เดือน ตุลาคม

กลุ่ม	ประเภทผลิตภัณฑ์				ผู้ประกอบการ OTOP		ยอดจำหน่าย (บาท)		รวมทั้งสิ้น	ลบ
	อาหาร	เครื่องดื่ม	ผ้า	ของใช้	กลุ่มผู้ผลิตชุมชน	ผู้ผลิตชุมชนที่เป็นเจ้าของรายเดียว	ในประเทศ	ต่างประเทศ		
← กลุ่มวิสาหกิจชุมชนเตาตาล	•	○	○	○	•	○	500,000.00	0	500,000.00	✘
← กลุ่มวิสาหกิจชุมชนเตาตาล	○	•	○	○	•	○	380,000.00	0	380,000.00	✘

- หากผู้ประกอบการมีผลิตภัณฑ์หลายตัว แต่อยู่ในประเภทผลิตภัณฑ์เดียวกัน ให้พิมพ์ชื่อผู้ประกอบการเพียง ๑ ครั้ง แล้วรวมยอดจำหน่ายทั้งหมดบันทึกในระบบ เช่น กลุ่มอาหารรสเลิศ มีผลิตภัณฑ์อาหารจำนวน ๑๐ ผลิตภัณฑ์ ให้พิมพ์ชื่อกลุ่มอาหารรสเลิศเพียง ๑ ครั้ง แล้วรวมยอดจำหน่ายทั้ง ๑๐ ผลิตภัณฑ์ใส่ในช่องยอดจำหน่าย (ไม่ต้องพิมพ์กลุ่มอาหารรสเลิศ ทั้ง ๑๐ ครั้ง)

๔. หากต้องการลบข้อมูลที่ได้บันทึกแล้ว ให้กดเลือกที่เครื่องหมาย ✕ สีแดงที่ด้านขวา ดังภาพ

logi.cdd.go.th says:
คุณมีสิทธิ์ลบข้อมูล กรุณาใส่รหัสยืนยันการลบข้อมูล

ระบบบันทึกข้อมูล > สำนักส่งเสริม

ปีงบประมาณ: 2561 | บันทึกเดือนตุลาคม- พฤศจิกายน เปลี่ยนเป็นปี พ.ศ 2561)

เดือน: ตุลาคม

ข้อมูลจังหวัด เพชรบุรี : อำเภอ เมืองเพชรบุรี : ปีงบประมาณ 2560 : เดือน ตุลาคม

กลุ่ม	ประเภทผลิตภัณฑ์					ประเภทกลุ่ม/ผู้ผลิต ผู้ประกอบการ OTOP			ยอดจำหน่าย (บาท)		รวมทั้งสิ้น	ลบ
	อาหาร	เครื่องดื่ม	ผ้า	ของใช้	สมุนไพร	กลุ่มผู้ผลิตชุมชน	ผู้ผลิตชุมชนที่เป็นเจ้าของรายเดียว	SMEs	ในประเทศ	ต่างประเทศ		
กลุ่มวิสาหกิจชุมชนเดชาดา:	*					*			500,000.00	0	500,000.00	✕
กลุ่มวิสาหกิจชุมชนเดชาดา:		*				*			380,000.00	0	380,000.00	✕

๕. เมื่อบันทึกข้อมูลครบถ้วนให้กดบันทึก หน้าจะแสดงข้อความ “การบันทึกข้อมูลสมบูรณ์” จากนั้นกด OK

ระบบบันทึกข้อมูล > สำนักส่งเสริมภูมิปัญญาท้องถิ่น > การจำหน่ายสินค้าหนึ่งตำบล หนึ่งผลิตภัณฑ์ (OTOP)

ปีงบประมาณ: 2561 | บันทึกเดือนตุลาคม- พ

เดือน: ตุลาคม

ข้อมูลจังหวัด กำแพงเพชร : อำเภอ ขาดวังกะบุรี : ปีงบประมาณ 2561 : เดือน ตุลาคม

การบันทึกข้อมูลสมบูรณ์

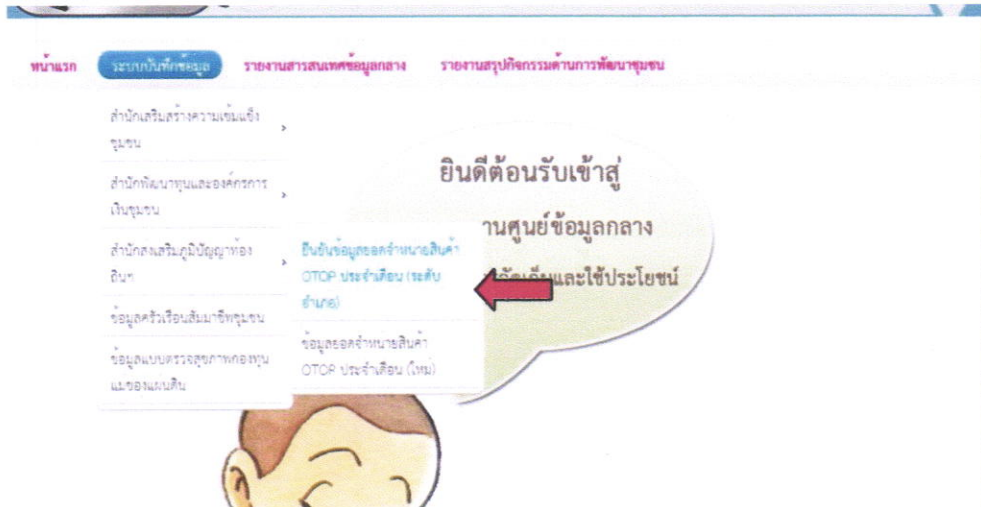
กลุ่ม	ประเภทผลิตภัณฑ์					ประเภทกลุ่ม/ผู้ผลิต ผู้ประกอบการ OTOP			ยอดจำหน่าย (บาท)		รวมทั้งสิ้น	ลบ
	อาหาร	เครื่องดื่ม	ผ้า	ของใช้	สมุนไพร	กลุ่มผู้ผลิตชุมชน	ผู้ผลิตชุมชนที่เป็นเจ้าของรายเดียว	SMEs	ในประเทศ	ต่างประเทศ		
วิสาหกิจชุมชนชุมชนบ้านสน...	*					*			38,000.00	0	38,000	✕
วิสาหกิจชุมชนชุมชนบ้านสน...	*					*			39,000.00	0	39,000.00	✕

๖. การบันทึกข้อมูลเดือนถัดไป เมื่อเลือกปีงบประมาณและเดือนแล้ว หน้าจะแสดงข้อมูลของเดือนเก่าให้โดยอัตโนมัติ ให้ผู้บันทึกข้อมูลแก้ไขเพียงยอดจำหน่ายเท่านั้น (ไม่ต้องพิมพ์ชื่อกลุ่มใหม่ ถ้าในเดือนใหม่นั้นไม่มีกลุ่ม/ผู้ประกอบการใหม่เพิ่มเติม) จากนั้นกดบันทึกเพื่อบันทึกข้อมูล

ข้อเสนอแนะ การบันทึกข้อมูลโปรแกรมจะไม่ได้บันทึกข้อมูลโดยอัตโนมัติ ผู้บันทึกข้อมูลควรกดบันทึกทุกครั้งเมื่อบันทึกข้อมูลเสร็จสิ้นในแต่ละกลุ่ม

อำเภอตรวจสอบและยืนยันข้อมูล

- เลือกระบบบันทึกข้อมูล → สำนักส่งเสริมภูมิปัญญาท้องถิ่น → ยืนยันข้อมูลยอดจำหน่ายสินค้า OTOP ประจำเดือน (อำเภอ)



- เลือกปีงบประมาณ เดือน และลำดับแถว (ยืนยันข้อมูลได้ครั้งละ ๑๐๐ ลำดับ) จากนั้นกดค้นหา หน้าจะแสดงข้อความดังนี้

หน้าแรก ระบบบันทึกข้อมูล รายงานสารสนเทศข้อมูลกลาง รายงานสรุปกิจกรรมด้านการพัฒนาชุมชน

ระบบบันทึกข้อมูล > สำนักส่งเสริมภูมิปัญญาท้องถิ่น > ยืนยันข้อมูลยอดจำหน่ายสินค้า OTOP ประจำเดือน (ระดับอำเภอ)

ปีงบประมาณ : 2561
 เดือน : ตุลาคม
 ลำดับแถวข้อมูล : 1-100
 ค้นหา

บันทึก

ที่	ชื่อกลุ่ม	ประเภทผลิตภัณฑ์	ประเภทผู้ประกอบการ OTOP	ยอดจำหน่าย (บาท)		การคืนเงินข้อมูล	
				ไม่ประเทศ	ต่างประเทศ	(ระดับอำเภอ)	(ระดับจังหวัด)
1	กลุ่มข้าวกล้องบ้านทุ่งพันแคว จำกัด (วิสาหกิจ)	อาหาร	กลุ่มผู้ผลิต	53,000.00	0	<input type="checkbox"/>	<input checked="" type="checkbox"/>
2	กลุ่มข้าวกล้องบ้านทุ่งพันแคว (วิสาหกิจ)	อาหาร	กลุ่มผู้ผลิต	96,500.00	0	<input type="checkbox"/>	<input checked="" type="checkbox"/>
3	กลุ่มข้าวกล้องบ้านทุ่งพันแคว จำกัด (วิสาหกิจ)	อาหาร	กลุ่มผู้ผลิต	46,500.00	0	<input type="checkbox"/>	<input checked="" type="checkbox"/>

๑. เลือกรายงานสารสนเทศที่มีอยู่กลาง <--> สารสนเทศที่มีอยู่ในปฏิทินปฏิทินและคลังข้อมูล

พิมพ์รายงาน

2	บัญชีรายจ่ายทางเทศบาลตำบลเมือง	ม.พ.ร.	ม.พ.ร.	ม.พ.ร.	96,500.00	0	<input checked="" type="checkbox"/>	<input checked="" type="checkbox"/>
1	บัญชีรายจ่ายทางเทศบาลตำบลเมือง	ม.พ.ร.	ม.พ.ร.	ม.พ.ร.	53,000.00	0	<input checked="" type="checkbox"/>	<input checked="" type="checkbox"/>

บริการยื่นคำขออนุญาตจำหน่ายสินค้า OTOP ประจำเดือน (ระดับอำเภอ)

๔. ถ้าหากกดปุ่มทุกหน้าจอจะแสดงข้อความ "การปฏิทินที่มีข้อมูลไม่สมบูรณ์" กด OK


๓. ถ้าหากตรวจสอบความถูกต้องของข้อมูลโดยคลิกปุ่มในช่อง (ระดับอำเภอ) ที่อยู่ด้านบน ซึ่งการยืนยันข้อมูลจะมีแถบสีส้ม/ผู้ปกครองสามารถยืนยันข้อมูลได้โดยคลิกปุ่ม โดยอัตโนมัติ

๒. เลือกแบบรายงานข้อมูลผลการจำหน่ายสินค้าหนึ่งตำบล หนึ่งผลิตภัณฑ์ OTOP (รต.๒)

หน้าแรก ระบบบันทึกข้อมูล รายงานสารสนเทศข้อมูลกลาง รายงานสรุปกิจกรรมด้านการพัฒนาชุมชน


รายงานสารสนเทศข้อมูลกลาง > สารสนเทศส่งเสริมภูมิปัญญาท้องถิ่นและวิสาหกิจชุมชน

1. แบบสรุปรายงานยอดจำหน่ายสินค้าหนึ่งตำบล หนึ่งผลิตภัณฑ์

- แบบรายงานข้อมูลผลการจำหน่ายสินค้าหนึ่งตำบล หนึ่งผลิตภัณฑ์ OTOP (รต.1)
- แบบรายงานข้อมูลผลการจำหน่ายสินค้าหนึ่งตำบล หนึ่งผลิตภัณฑ์ OTOP (รต.2) 
- แบบรายงานข้อมูลผลการจำหน่ายสินค้าหนึ่งตำบล หนึ่งผลิตภัณฑ์ OTOP แยกตามผลิตภัณฑ์ (รต.3)
- แบบรายงานข้อมูลผลการจำหน่ายสินค้าหนึ่งตำบล หนึ่งผลิตภัณฑ์ รายอำเภอ (รต.4)

๓. เลือกปีงบประมาณ เดือน จังหวัด และอำเภอ จากนั้นกดค้นหา หน้าจะแสดงข้อมูล ดังนี้

แบบรายงานข้อมูลผลการจำหน่ายสินค้าหนึ่งตำบล หนึ่งผลิตภัณฑ์ OTOP (รต.2)
ปีงบประมาณ 2561
จังหวัด กำแพงเพชร
อำเภอ คลองขลุง
ประจำเดือน ตุลาคม

ปีงบประมาณ: 2561
เดือน: ตุลาคม
จังหวัด: กำแพงเพชร
อำเภอ: คลองขลุง
ค้นหา 
ส่งออก Excel

ที่	ชื่อกลุ่ม / ผู้ผลิต ผู้ประกอบการ OTOP	ประเภทผลิตภัณฑ์					ประเภทกลุ่ม / ผู้ผลิต ผู้ประกอบการ OTOP			เดือน ตุลาคม		รวมทั้งสิ้น
		อาหาร	เครื่องนุ่งห่ม	ผ้า	ของใช้	สมุนไพร	กลุ่มผู้ผลิตชุมชน	ผู้ผลิตชุมชนที่ ยื่นแจ้งรายชื่อกับ SMEs	ยอดจำหน่าย (บาท)	รวม	รวม	
1	กลุ่มข้าวกล้องบ้านทุ่งหินตรา(บ้านห้วยปลาร้า)	✓					✓		53,000.00	0.00	53,000.00	
2	กลุ่มข้าวกล้องบ้านทุ่งหินตรา(ช่างคดง)	✓					✓		96,500.00	0.00	96,500.00	
3	กลุ่มข้าวกล้องบ้านทุ่งหินตรา(บ้านคดง)	✓					✓		46,500.00	0.00	46,500.00	
4	กลุ่มข้าวกล้องบ้านทุ่งหินตรา(ผู้คัก)	✓					✓		39,500.00	0.00	39,500.00	
5	กลุ่มขายเมล็ดข้าวกล้อง(บ้านห้วยไค้)	✓					✓		95,400.00	0.00	95,400.00	
6	กลุ่มรวบรวมข้าวกล้องอินทรีย์บ้านทุ่งหินตรา	✓					✓		40,026.00	0.00	40,026.00	

ให้อำเภอตรวจสอบความถูกต้อง

- หากข้อมูลไม่ถูกต้อง ให้อำเภอกลับไปแก้ไขข้อมูลตามหัวข้อ การบันทึกข้อมูล
- หากข้อมูลถูกต้องให้กดเลือก "ส่งออก Excel"

๔. อำเภอฟิมพ์แบบรายงาน (ไฟล์ Excel) ให้พัฒนาการอำเภอลงนาม และส่งรายงานให้จังหวัด

ชื่อกลุ่ม / ผลิตภัณฑ์ OTOP	ประเภทผลิตภัณฑ์				คุณสมบัติพิเศษ (เป็นจำลองรายสินค้า)	SMEs	เงิน ความ		
	อาหาร	เครื่องใช้	ของใช้	ของใช้			ต่อหน่วย (บาท)	รวมทั้งสิ้น	รวม
1 ผลิตภัณฑ์	Y				Y		200,000.00	0.00	200,000.00
2 ผลิตภัณฑ์	Y	Y			Y		200,000.00	0.00	200,000.00
							400,000.00	0.00	400,000.00

ระดับจังหวัดดำเนินการ

จังหวัดเข้าสู่ระบบโดยมีขั้นตอนเช่นเดียวกับอำเภอดำเนินการ

การตรวจสอบความถูกต้อง

๑. จังหวัดเลือกระบบบันทึกข้อมูล → สำนักส่งเสริมภูมิปัญญาท้องถิ่น → ยืนยันข้อมูลยอดจำหน่ายสินค้า OTOP ประจำเดือน (ระดับจังหวัด)