



ที่ สฎ ๐๐๑๙.๐๓ /ว. ศส ๕๓

ศาลากลางจังหวัดสุราษฎร์ธานี
ถนนดอนนก อ.เมืองฯ สฎ. ๘๔๐๐๐

๑๔ ธันวาคม ๒๕๖๓

เรื่อง การจัดเก็บรายได้จากการจำหน่ายผลิตภัณฑ์ชุมชน OTOP ประจำปีงบประมาณ พ.ศ. ๒๕๖๔

เรียน นายอำเภอทุกอำเภอ

สิ่งที่ส่งมาด้วย	๑. สรุปยอดรายได้จากการจำหน่ายผลิตภัณฑ์ชุมชน OTOP ปี ๒๕๖๓	จำนวน	๑	ฉบับ
	๒. Roadmap การรายงานข้อมูลฯ	จำนวน	๑	ฉบับ
	๓. แบบประมาณการรายได้ฯ	จำนวน	๑	ฉบับ
	๔. แบบรายงานข้อมูลการจำหน่ายผลิตภัณฑ์ (รต.๑ - รต.๔)	จำนวน	๑	ชุด
	๕. แบบรายงานข้อมูลการจำหน่ายฯ ที่ส่งออกต่างประเทศ	จำนวน	๑	ฉบับ
	๖. ขั้นตอนการบันทึกข้อมูล	จำนวน	๑	ชุด

ด้วย กรมการพัฒนาชุมชน ได้กำหนดรายได้จากการจำหน่ายผลิตภัณฑ์ชุมชน OTOP ประจำปีงบประมาณ พ.ศ. ๒๕๖๔ เป็นตัวชี้วัดและค่าเป้าหมายการประเมินผลการปฏิบัติราชการของข้าราชการพลเรือนสามัญ ประจำปีงบประมาณ พ.ศ. ๒๕๖๔ โดยได้กำหนดค่าเป้าหมายตัวชี้วัดรายได้จากการจำหน่ายผลิตภัณฑ์ชุมชน OTOP ประจำปีงบประมาณ พ.ศ. ๒๕๖๔ ร้อยละ ๑๐ ของรายได้จากการจำหน่ายผลิตภัณฑ์ชุมชน OTOP ประจำปีงบประมาณ พ.ศ. ๒๕๖๓

เพื่อให้การจัดเก็บรายได้จากการจำหน่ายผลิตภัณฑ์ชุมชน OTOP ประจำปีงบประมาณ พ.ศ. ๒๕๖๔ เป็นไปอย่างมีประสิทธิภาพ และบรรลุค่าเป้าหมายตามตัวชี้วัด จังหวัดสุราษฎร์ธานีขอให้ท่านได้มอบหมายสำนักงานพัฒนาชุมชนอำเภอดำเนินการ ดังนี้

๑. ศึกษาทำความเข้าใจ Roadmap รายงานข้อมูลผลการจำหน่ายผลิตภัณฑ์ชุมชน OTOP ปีงบประมาณ พ.ศ. ๒๕๖๔ และดำเนินการตามห้วงเวลาที่กำหนด (สิ่งที่ส่งมาด้วย ๒)

๒. จัดทำแบบประมาณการรายได้จากการจำหน่ายผลิตภัณฑ์ชุมชน OTOP ประจำปีงบประมาณ พ.ศ. ๒๕๖๔ ตามแบบที่กำหนด โดยผ่านการรับรองจากคณะอนุกรรมการหนึ่งตำบลหนึ่งผลิตภัณฑ์ของอำเภอ (กอ.นตพ. อำเภอ) และรายงานให้จังหวัดภายในวันที่ ๒๕ พฤศจิกายน ๒๕๖๓ (สิ่งที่ส่งมาด้วย ๓)

๓. จัดเก็บยอดจำหน่ายผลิตภัณฑ์ชุมชน OTOP (รต.๑) และบันทึกในระบบศูนย์ข้อมูลกลาง (DOC) ให้ครบถ้วน ถูกต้อง สมบูรณ์ ต่อเนื่องเป็นประจำทุกๆ สิ้นเดือน ทั้งนี้พัฒนาการอำเภอต้องลงนามรับรอง ในรายงานข้อมูลผลการจำหน่ายผลิตภัณฑ์ชุมชน OTOP (รต.๒) และจัดส่งรายงานดังกล่าวให้จังหวัดภายในวันที่ ๕ ของเดือนถัดไป ทั้งนี้กรมฯ จะปิดระบบเพื่อรวบรวมข้อมูลทุกวันที่ ๖ ของเดือน และจะดำเนินการเปิดระบบให้บันทึกข้อมูลการจำหน่ายผลิตภัณฑ์ชุมชน OTOP ทุกวันที่ ๑๐ ของเดือน (สิ่งที่ส่งมาด้วย ๔)

/๔. จัดทำรายงาน....

๔. จัดทำรายงานข้อมูลผลการจำหน่ายผลิตภัณฑ์ฯ ที่ส่งออกต่างประเทศ ต่อเนื่องเป็นประจำ ทุกวันที่ ๕ ของเดือนถัดไป ทั้งนี้ ข้อมูลยอดจำหน่ายผลิตภัณฑ์ฯ ที่ส่งออกต่างประเทศจะต้องสอดคล้อง กับยอดจำหน่ายผลิตภัณฑ์ OTOP ในระบบศูนย์ข้อมูลกลาง (DOC) ด้วย (สิ่งที่ส่งมาด้วย ๕)

๕. จัดทำหลักฐานเชิงประจักษ์เกี่ยวกับตัวเลขรายได้จากการจำหน่ายผลิตภัณฑ์ชุมชน OTOP ไว้ที่กลุ่มผู้ผลิต ผู้ประกอบการ OTOP ทุกราย ทั้งนี้ การรายงานข้อมูลยอดจำหน่ายผลิตภัณฑ์ OTOP ตามข้อ ๓ และ ข้อ ๔ จะต้องผ่านการรับรองข้อมูลจากคณะอนุกรรมการหนึ่งตำบล หนึ่งผลิตภัณฑ์ของอำเภอ เพื่อใช้เป็นหลักฐานอ้างอิงตรวจสอบตัวเลขรายได้จากการจำหน่ายผลิตภัณฑ์ OTOP ให้มีความถูกต้องและ ตรงกันในทุกระดับ

จึงเรียนมาเพื่อพิจารณาดำเนินการ

ขอแสดงความนับถือ



(นายสาโรช กาญจนพงศ์)
รองผู้ว่าราชการจังหวัดสุราษฎร์ธานี ปฏิบัติราชการแทน
ผู้ว่าราชการจังหวัดสุราษฎร์ธานี

สำนักงานพัฒนาชุมชนจังหวัด
กลุ่มงานส่งเสริมการพัฒนาชุมชน
โทรสาร ๐ ๗๗๒๗ ๒๕๕๘
โทร ๐ ๗๗๒๘ ๖๒๖๔

เศรษฐกิจฐานรากมั่นคงและชุมชนพึ่งตนเองได้
ภายในปี ๒๕๖๕



Change for Good

การจำหน่ายสินค้าหนึ่งตำบล หนึ่งผลิตภัณฑ์ รายอำเภอ

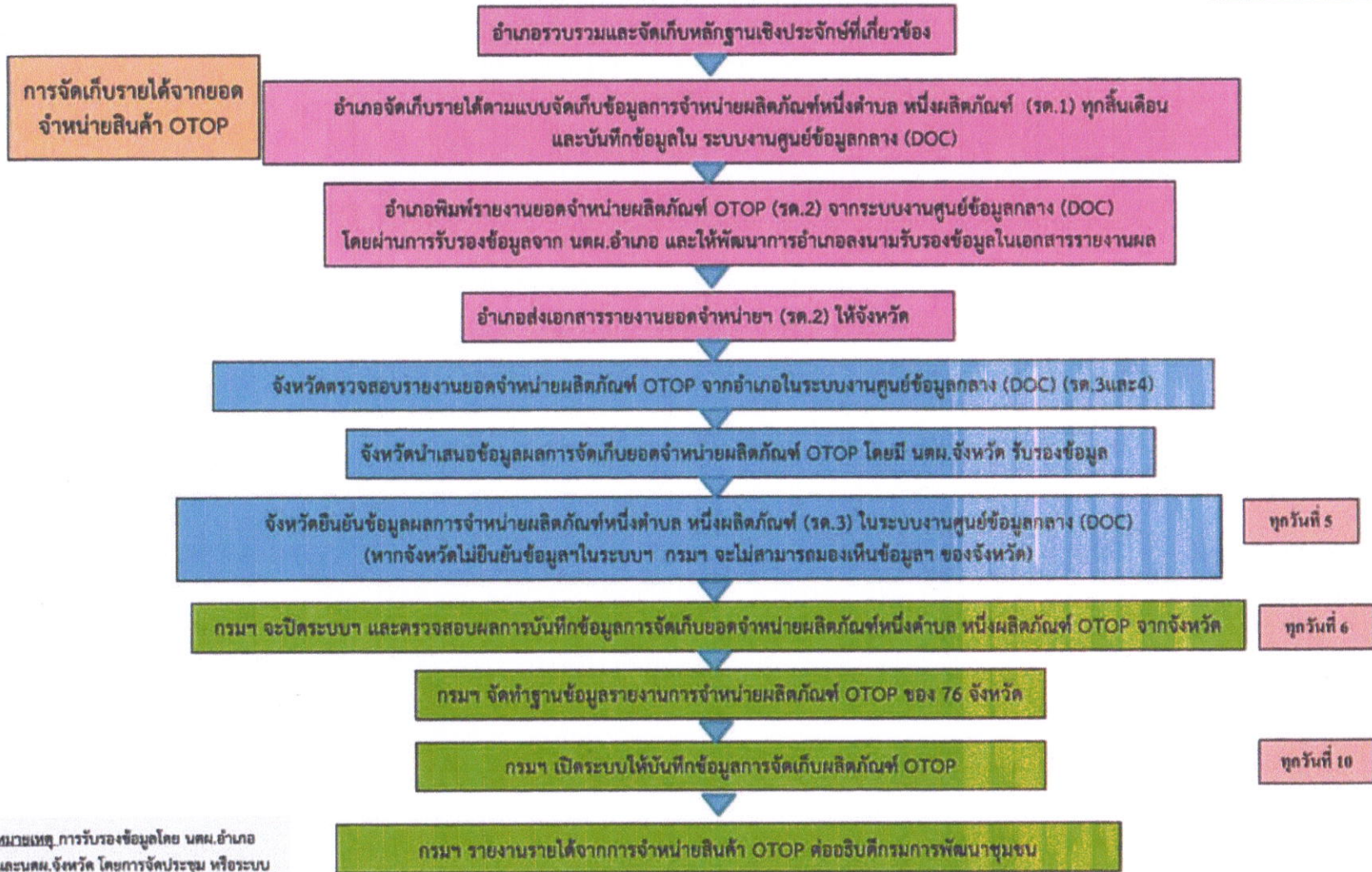
ปีงบประมาณ 2563

จังหวัด สุราษฎร์ธานี

ที่	ชื่ออำเภอ	ปีงบประมาณ 2563												รวม 12 เดือน (บาท)
		ตุลาคม	พฤศจิกายน	ธันวาคม	มกราคม	กุมภาพันธ์	มีนาคม	เมษายน	พฤษภาคม	มิถุนายน	กรกฎาคม	สิงหาคม	กันยายน	
		2562 (บาท)	2562 (บาท)	2562 (บาท)	2563 (บาท)	2563 (บาท)	2563 (บาท)	2563 (บาท)	2563 (บาท)	2563 (บาท)	2563 (บาท)	2563 (บาท)	2563 (บาท)	
1	เมืองสุราษฎร์ธานี	64,690,470	60,799,120	65,368,120	68,221,170	64,615,170	39,421,872	30,877,150	34,537,150	52,437,150	62,389,120	95,096,640	103,574,640	742,027,772
2	กาญจนดิษฐ์	38,668,849	38,708,260	38,481,260	38,709,260	38,643,760	38,394,530	17,477,405	20,064,940	20,265,300	20,388,200	20,392,650	20,389,500	350,583,914
3	ดอนสัก	26,000,084	26,507,147	26,779,913	27,097,464	26,287,365	26,003,884	14,541,365	14,825,060	27,826,366	27,549,461	33,856,461	35,375,259	312,649,829
4	เกาะสมุย	22,723,850	26,007,730	31,468,265	38,839,185	37,429,595	38,985,065	17,820,800	22,840,500	49,026,910	53,557,300	52,080,300	50,666,290	441,445,790
5	เกาะพะงัน	23,599,000	23,877,000	23,899,000	22,131,000	23,828,000	24,708,000	12,588,000	18,761,000	22,884,000	25,114,000	25,472,000	26,106,000	272,967,000
6	ไชยา	71,002,919	72,849,415	70,702,919	71,969,415	71,869,415	71,969,415	53,469,415	75,769,415	77,169,415	79,869,415	81,869,415	65,869,415	864,379,988
7	ท่าชนะ	7,220,351	7,850,075	8,019,726	9,312,548	8,073,801	6,129,221	2,564,140	6,215,148	5,694,253	6,837,170	9,204,630	12,344,550	89,465,613
8	คีรีรัฐนิคม	15,099,800	15,096,600	15,094,200	15,096,900	15,098,600	15,360,970	8,368,970	10,407,970	13,560,970	17,142,970	15,212,970	16,208,970	171,749,890
9	บ้านตาขุน	9,656,400	9,996,900	10,301,600	9,517,700	8,836,500	4,134,600	2,722,700	6,951,100	8,175,300	8,092,800	7,405,820	6,810,040	92,601,460
10	พนม	15,480,555	16,420,000	16,420,000	15,965,000	15,415,000	10,565,000	6,212,700	4,510,500	3,970,500	3,410,500	5,241,000	6,541,000	120,151,755
11	ท่าฉาง	10,853,230	15,011,360	19,049,640	18,439,070	16,308,800	15,290,480	8,160,590	12,218,740	15,054,408	19,173,417	19,121,970	18,941,425	187,623,130
12	บ้านนาสาร	25,873,110	23,947,630	23,327,880	23,030,780	24,559,390	25,154,830	15,856,920	22,294,800	22,668,840	22,053,050	22,045,300	22,045,420	272,857,950
13	บ้านนาเดิม	11,743,100	12,836,300	11,598,900	10,922,700	10,647,600	9,652,300	7,912,000	4,676,100	4,387,400	4,279,400	19,633,400	38,203,300	146,492,500
14	เคียนซา	3,347,950	6,440,660	7,231,590	7,101,100	6,058,590	4,966,000	2,284,950	2,783,800	4,478,220	4,432,420	4,422,730	4,632,730	58,180,740
15	เวียงสระ	20,803,700	20,519,000	22,539,000	20,545,120	20,984,800	18,406,900	16,423,100	22,720,100	23,770,500	24,743,800	24,737,100	25,808,581	262,001,701
16	พระแสง	9,668,252	9,932,512	9,018,129	12,545,210	9,532,566	9,112,841	5,821,023	7,936,210	8,063,140	8,059,725	10,083,250	15,890,710	115,663,568
17	พุนพิน	37,367,851	39,168,184	41,578,038	43,867,972	33,314,739	28,581,705	20,854,239	31,123,160	41,009,130	41,430,980	41,435,580	41,420,750	441,152,328
18	ชัยบุรี	9,755,860	9,934,440	10,905,570	11,034,130	10,105,250	7,225,500	3,278,850	8,036,275	11,088,050	14,631,720	9,347,080	10,995,540	116,338,265
19	วิภาวดี	8,428,075	8,439,660	8,431,149	8,430,410	8,429,460	8,421,870	3,518,195	11,484,499	11,492,688	12,252,635	12,260,552	12,268,760	113,857,953
รวม		431,983,406	444,341,993	460,214,899	472,776,134	450,038,401	402,484,983	250,752,512	338,156,467	423,022,540	455,408,083	508,918,848	534,092,880	5,172,191,146

Roadmap การรายงานข้อมูลผลการจำหน่ายผลิตภัณฑ์ OTOP ปีงบประมาณพ.ศ. 2564

สิ่งที่ส่งมาด้วย ๒



หมายเหตุ การรับรองข้อมูลโดย นตม.อำเภอ และนตม.จังหวัด โดยการจัดประชุม หรือระบบหนังสือเวียน แล้วแต่ความเหมาะสมของ อำเภอ/จังหวัด

แบบประมาณการรายได้จากการจำหน่ายผลิตภัณฑ์หนึ่งตำบล หนึ่งผลิตภัณฑ์
ปีงบประมาณ พ.ศ. ๒๕๖๔

อำเภอ.....จังหวัด.....

เดือน	ประมาณการรายได้จากการจำหน่ายผลิตภัณฑ์ OTOP		รวมทั้งสิ้น (บาท)	หมายเหตุ
	ภายในประเทศ (บาท)	ส่งออกต่างประเทศ (บาท)		
ตุลาคม ๒๕๖๓				
พฤศจิกายน ๒๕๖๓				
ธันวาคม ๒๕๖๓				
มกราคม ๒๕๖๔				
กุมภาพันธ์ ๒๕๖๔				
มีนาคม ๒๕๖๔				
เมษายน ๒๕๖๔				
พฤษภาคม ๒๕๖๔				
มิถุนายน ๒๕๖๔				
กรกฎาคม ๒๕๖๔				
สิงหาคม ๒๕๖๔				
กันยายน ๒๕๖๔				
รวมทั้งสิ้น				

ลงชื่อ.....ผู้รายงาน

(.....)

ตำแหน่ง..... พัฒนาการจังหวัด.....

แบบจัดเก็บข้อมูลการจำหน่ายผลิตภัณฑ์หนึ่งตำบล หนึ่งผลิตภัณฑ์

ประจำปีงบประมาณ พ.ศ. ๒๕๖๔

อำเภอ.....

จังหวัด.....

ประจำเดือน.....

สิ่งที่ส่งมาด้วย ๔

รต.๑

รายได้จากการจำหน่ายสินค้าที่ลงทะเบียน OTOP ปี ๒๕๕๗ - ๒๕๖๔ ทุกผลิตภัณฑ์ จำแนกตาม ๕ กลุ่มประเภทผลิตภัณฑ์ ทั้งที่เข้ารับการคัดสรร OPC และไม่ได้เข้ารับการคัดสรรฯ

ที่	รายชื่อกลุ่ม/ผู้ผลิต ผู้ประกอบการ OTOP	ประเภทผลิตภัณฑ์*					ประเภทกลุ่ม/ผู้ผลิต ผู้ประกอบการ OTOP*			ยอดจำหน่าย (บาท)		รวมทั้งสิ้น	
		อาหาร	เครื่องคั้น	ผ้าฯ	ของใช้ฯ	สมุนไพรฯ	กลุ่มผู้ผลิตชุมชน	ผลิตภัณฑ์ชุมชนที่เป็นเจ้าของรายเดียว	SMEs	ในประเทศ	ต่างประเทศ		
รวม													

หมายเหตุ

- รายงานทุกสิ้นเดือน ทางระบบงานศูนย์ข้อมูลกลาง (DOC)
- หากกลุ่ม/ผู้ผลิตฯ มีผลิตภัณฑ์มากกว่า ๑ ประเภท ให้พิมพ์ชื่อรายชื่อกลุ่ม/ผู้ผลิตฯ เพิ่ม ตามจำนวนประเภทผลิตภัณฑ์
- อำเภอจัดเก็บแบบรายงานเป็นหลักฐานเชิงประจักษ์

รวมผลการจำหน่ายสินค้าหนึ่งตำบล หนึ่งผลิตภัณฑ์ รายอำเภอ ประจำปีงบประมาณ ๒๕๖๔
 ระหว่างเดือน ตุลาคม ๒๕๖๓ - กันยายน ๒๕๖๔ (๑๒ เดือน)
 จังหวัด.....

รต.๔

ที่	ชื่ออำเภอ	เดือน												รวม ๑๒ เดือน (บาท)	
		ตุลาคม ๒๕๖๓ (บาท)	พฤศจิกายน ๒๕๖๓ (บาท)	ธันวาคม ๒๕๖๓ (บาท)	มกราคม ๒๕๖๔ (บาท)	กุมภาพันธ์ ๒๕๖๔ (บาท)	มีนาคม ๒๕๖๔ (บาท)	เมษายน ๒๕๖๔ (บาท)	พฤษภาคม ๒๕๖๔ (บาท)	มิถุนายน ๒๕๖๔ (บาท)	กรกฎาคม ๒๕๖๔ (บาท)	สิงหาคม ๒๕๖๔ (บาท)	กันยายน ๒๕๖๔ (บาท)		

หมายเหตุ รวมยอดจำหน่ายรายเดือน ทั้งในประเทศและต่างประเทศ ของผลิตภัณฑ์ทุกประเภท

แบบรายงานข้อมูลการจำหน่ายผลิตภัณฑ์หนึ่งตำบล หนึ่งผลิตภัณฑ์ OTOP ที่ส่งออกต่างประเทศ

ประจำปีงบประมาณ พ.ศ. ๒๕๖๔

จังหวัด.....

ประจำเดือน.....

สิ่งที่ส่งมาด้วย ๕

ที่	ชื่อผู้ผลิต ผู้ประกอบการ OTOP	ผลิตภัณฑ์	มูลค่าการส่งออก (บาท)	ประเทศที่ส่งออก	หน่วยงานสนับสนุน	ช่องทางการจำหน่าย		
						จำหน่ายด้วยตนเอง	ผ่านตัวแทน	ผ่าน WEBSITE

ลงชื่อ.....ผู้รายงาน

(.....)

ตำแหน่ง.....

วันที่.....

ขั้นตอนการบันทึกข้อมูลยอดจำหน่ายผลิตภัณฑ์หนึ่งตำบล หนึ่งผลิตภัณฑ์

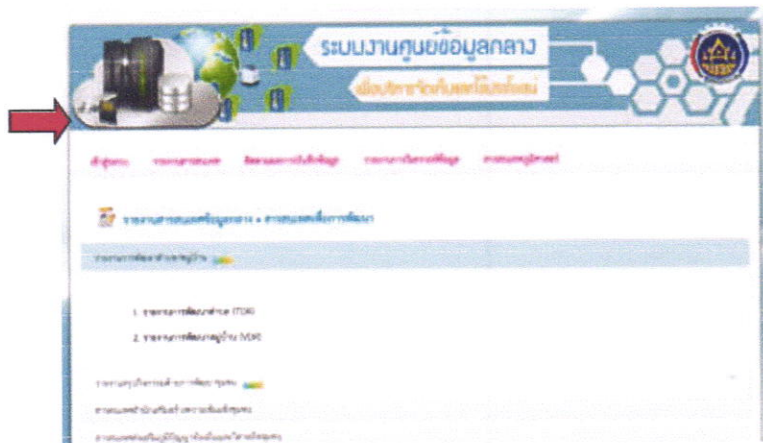
ระดับอำเภอดำเนินการ

เข้าระบบ

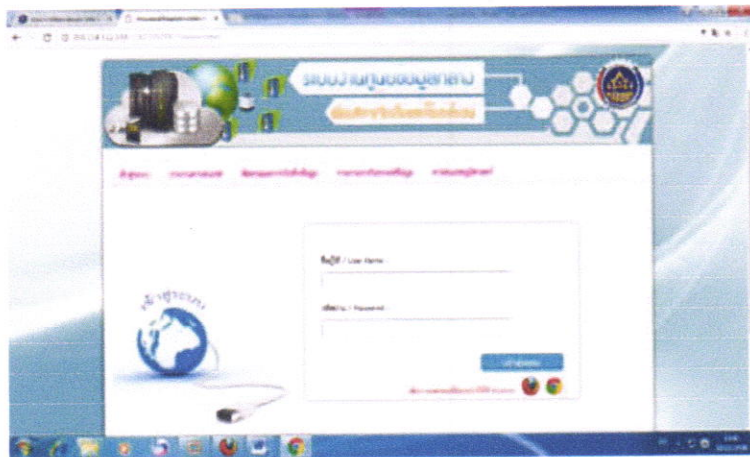
- ๑. เข้าเว็บไซต์กรมการพัฒนาชุมชน (www.cdd.go.th)
- ๒. เลือกหัวข้อศูนย์ข้อมูลกลางฯ



- ๓. เลือกเข้าสู่ระบบ

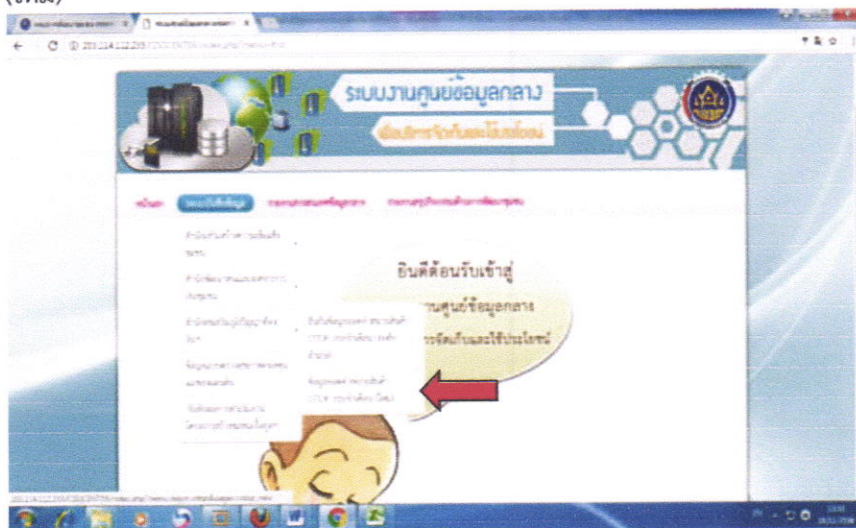


- ๔. ใส่รหัสผู้ใช้และรหัสผ่าน จากนั้นคลิกเข้าสู่ระบบ

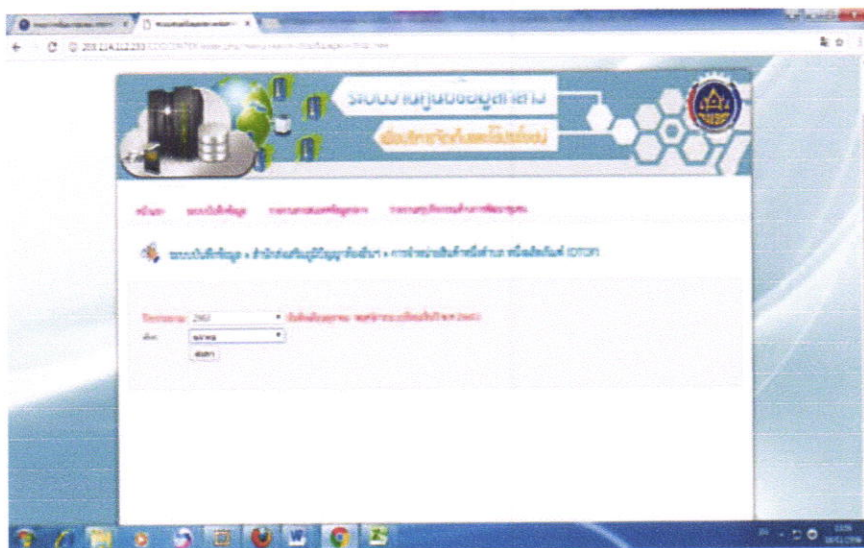


การบันทึกข้อมูล

๑. เลือกระบบบันทึกข้อมูล → สำนักส่งเสริมภูมิปัญญาท้องถิ่น → ข้อมูลยอดจำหน่ายสินค้า OTOP ประจำเดือน (ใหม่)

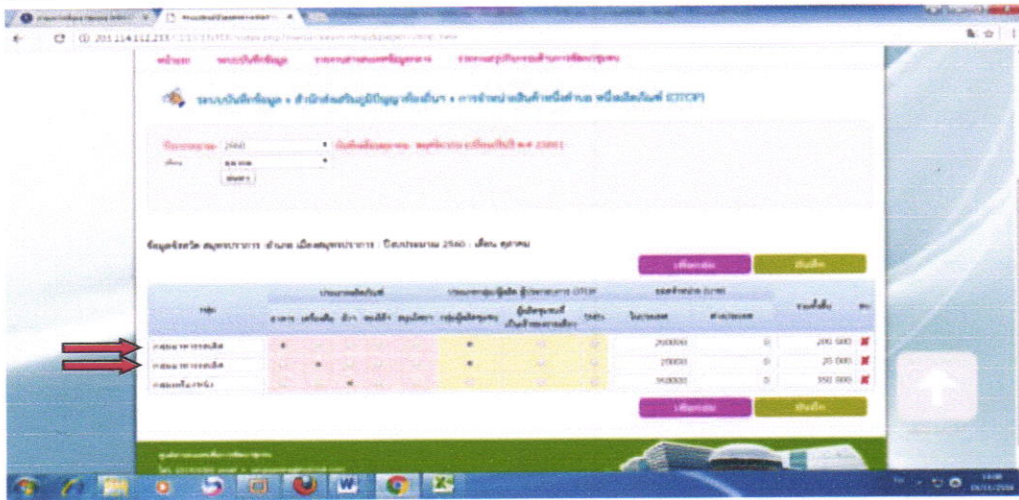


๒. เลือกปีงบประมาณ ๒๕๖๔ และเดือน จากนั้นกดค้นหา หน้าจะแสดงดังนี้



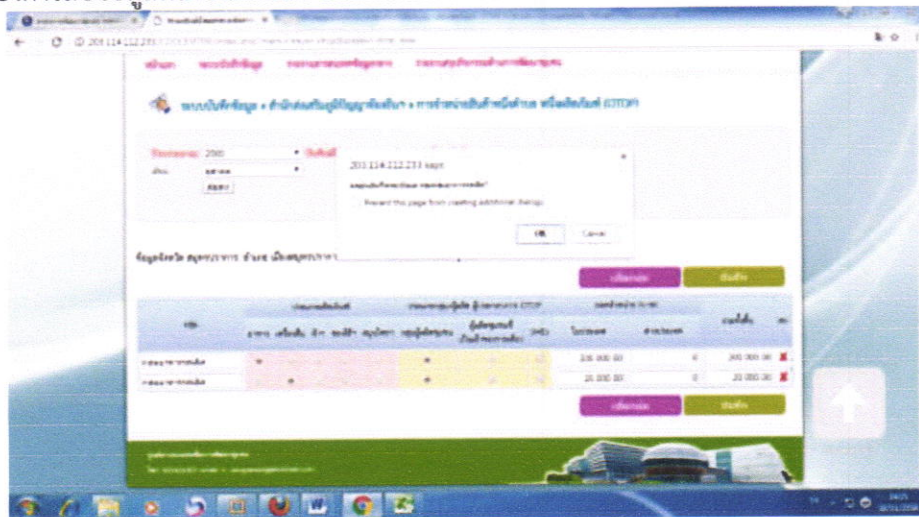
๓. กดเพิ่มกลุ่ม และบันทึกข้อมูลผู้ประกอบการพร้อมยอดจำหน่าย (เมื่อจะเพิ่มกลุ่มใหม่ให้กดเพิ่มกลุ่ม)
 - พิมพ์รายชื่อกลุ่ม จากนั้นทำเครื่องหมายเลือกประเภทผลิตภัณฑ์และประเภทกลุ่ม/ผู้ผลิต
 ผู้ประกอบการ OTOP ในช่อง และพิมพ์ข้อมูลยอดจำหน่าย

- ในกรณีที่ผู้ประกอบการ ๑ กลุ่ม มีผลิตภัณฑ์มากกว่า ๑ ประเภทผลิตภัณฑ์ ให้พิมพ์ชื่อผู้ประกอบการแยกเป็น ๒ กลุ่ม และพิมพ์ยอดจำหน่ายตามแต่ละประเภทผลิตภัณฑ์ เช่น กลุ่มอาหารออร์ออยมีผลิตภัณฑ์ทั้งอาหาร และเครื่องดื่ม จะต้องพิมพ์ชื่อกลุ่ม ๒ ครั้ง เพื่อแยกยอดจำหน่ายในแต่ละประเภทผลิตภัณฑ์

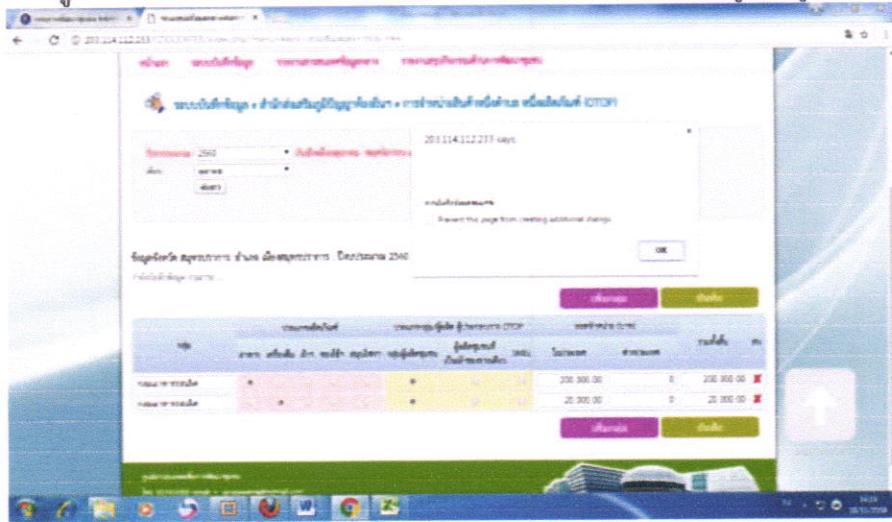


- หากผู้ประกอบการมีผลิตภัณฑ์หลายตัว แต่อยู่ในประเภทผลิตภัณฑ์เดียวกัน ให้พิมพ์ชื่อผู้ประกอบการเพียง ๑ ครั้ง แล้วรวมยอดจำหน่ายทั้งหมดบันทึกในระบบ เช่น กลุ่มอาหารรสเลิศ มีผลิตภัณฑ์อาหารจำนวน ๑๐ ผลิตภัณฑ์ ให้พิมพ์ชื่อกลุ่มอาหารออร์ออยเพียง ๑ ครั้ง แล้วรวมยอดจำหน่ายทั้ง ๑๐ ผลิตภัณฑ์ใส่ในช่องยอดจำหน่าย (ไม่ต้องพิมพ์กลุ่มอาหารออร์ออย ทั้ง ๑๐ ครั้ง)

๔. หากต้องการลบข้อมูลที่ได้บันทึกแล้ว ให้กดเลือกที่เครื่องหมาย ✕ สีแดงที่ด้านขวา ดังภาพ



๕. เมื่อบันทึกข้อมูลครบถ้วนให้กดบันทึก หน้าจะแสดงข้อความ “การบันทึกข้อมูลสมบูรณ์” จากนั้นกด OK

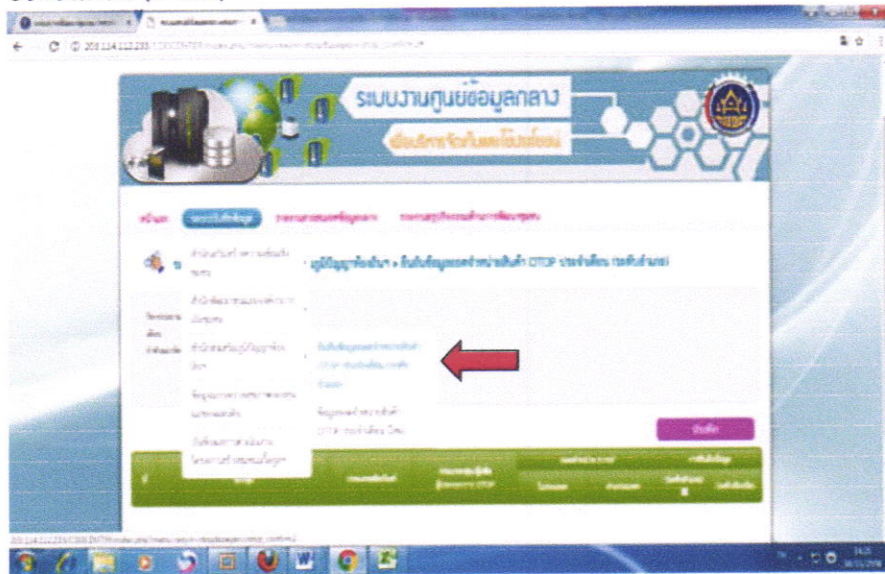


๖. การบันทึกข้อมูลเดือนถัดไป เมื่อเลือกปีงบประมาณและเดือนแล้ว หน้าจะแสดงข้อมูลของเดือนเก่าให้โดยอัตโนมัติ ให้ผู้บันทึกข้อมูลแก้ไขเพียงยอดจำหน่ายเพียงเท่านั้น (ไม่ต้องพิมพ์ชื่อกลุ่มใหม่ ถ้าในเดือนใหม่นั้นไม่มีกลุ่ม/ผู้ประกอบการใหม่เพิ่มเติม) จากนั้นกดบันทึกเพื่อบันทึกข้อมูล

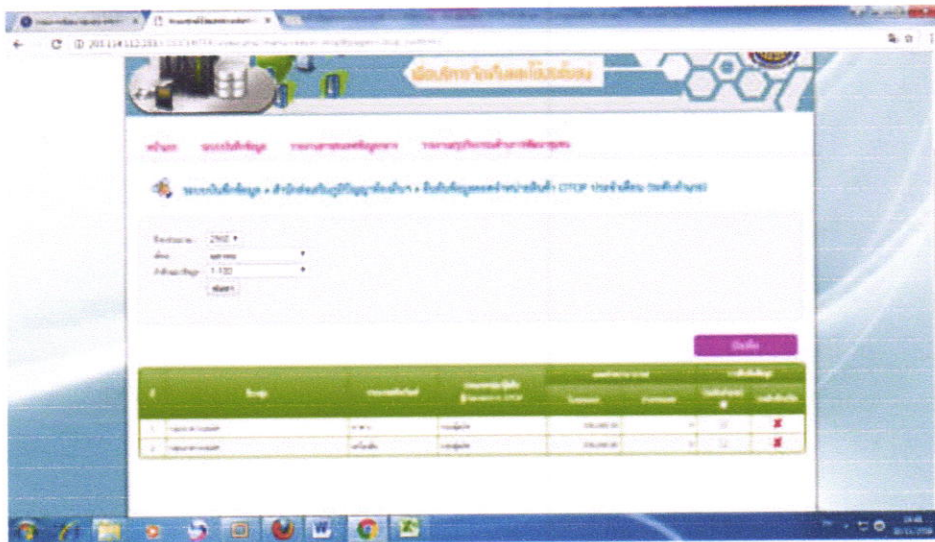
ข้อเสนอแนะ การบันทึกข้อมูลโปรแกรมจะไม่ได้บันทึกข้อมูลโดยอัตโนมัติ ผู้บันทึกข้อมูลควรกดบันทึกทุกครั้ง เมื่อบันทึกข้อมูลเสร็จสิ้นในแต่ละกลุ่ม

อำเภอตรวจสอบและยืนยันข้อมูล

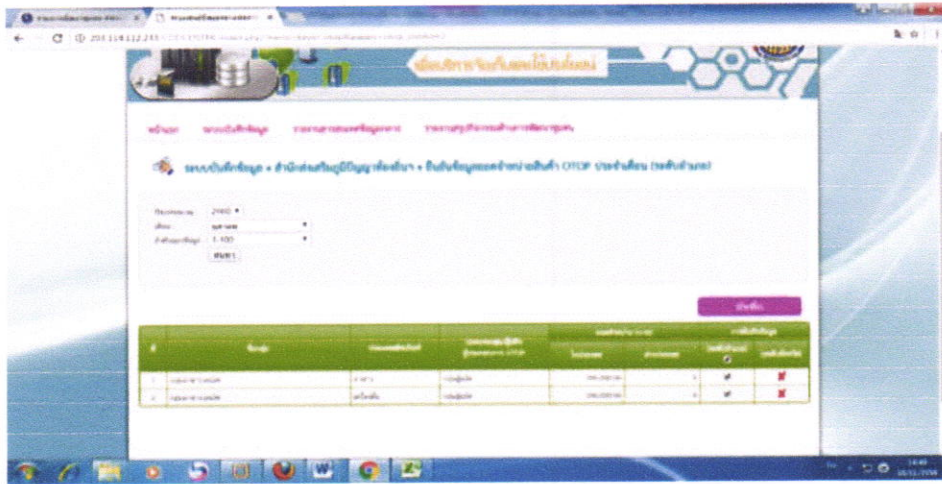
๑. เลือกระบบบันทึกข้อมูล → สำนักส่งเสริมภูมิปัญญาท้องถิ่น → ยืนยันข้อมูลยอดจำหน่ายสินค้า OTOP ประจำเดือน (อำเภอ)



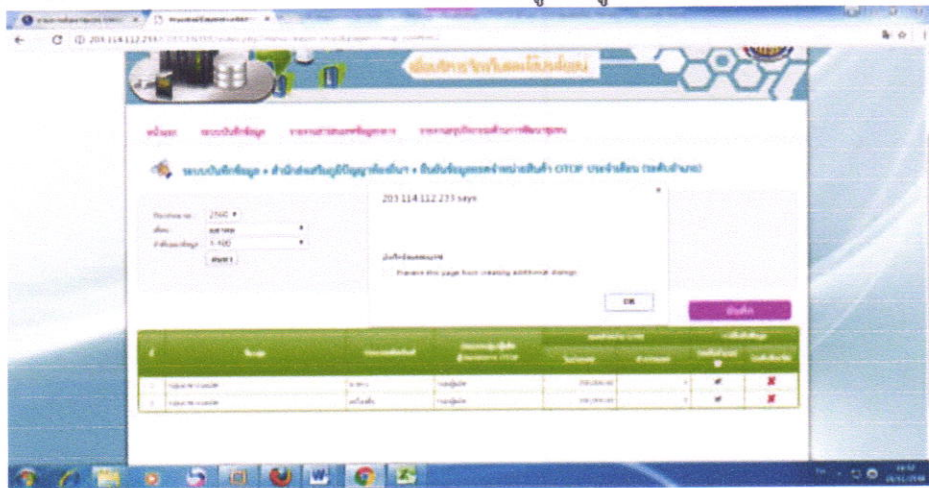
๒. เลือกปีงบประมาณ เดือน และลำดับแถว (ยืนยันข้อมูลได้ครั้งละ ๑๐๐ ลำดับ) จากนั้นกดค้นหา หน้าจอจะแสดงข้อความดังนี้



๓. อำเภอลตรวจสอบความถูกต้องและยืนยันข้อมูลโดยคลิกถูกในช่อง (ระดับอำเภอ) ที่อยู่ด้านบน ซึ่งการยืนยันข้อมูลแต่ละกลุ่ม/ผู้ประกอบการจะขึ้นสัญลักษณ์ โดยอัตโนมัติ

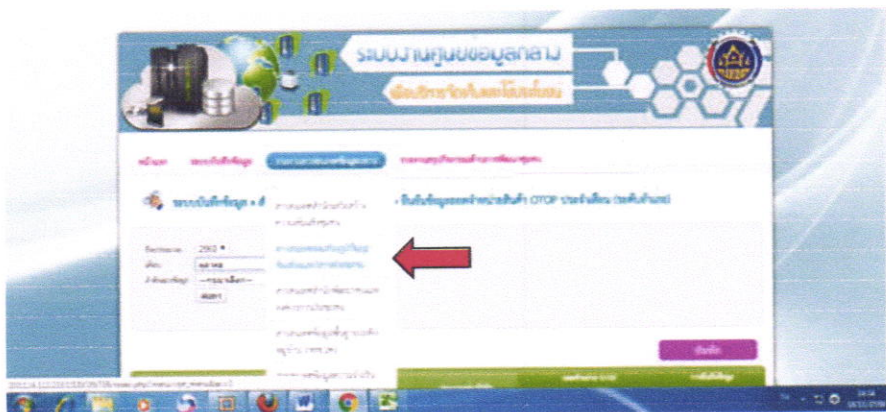


๔. อำเภอกดบันทึก หน้าจอจะแสดงข้อความ “การบันทึกข้อมูลสมบูรณ์” กด OK

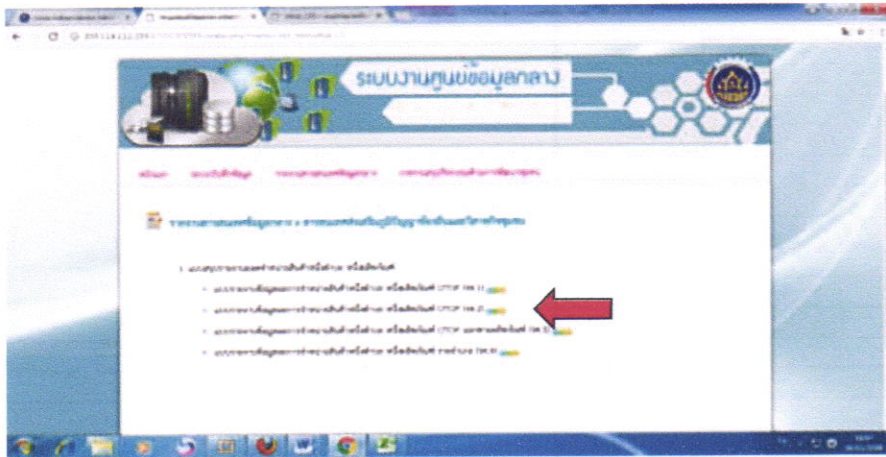


พิมพ์รายงาน

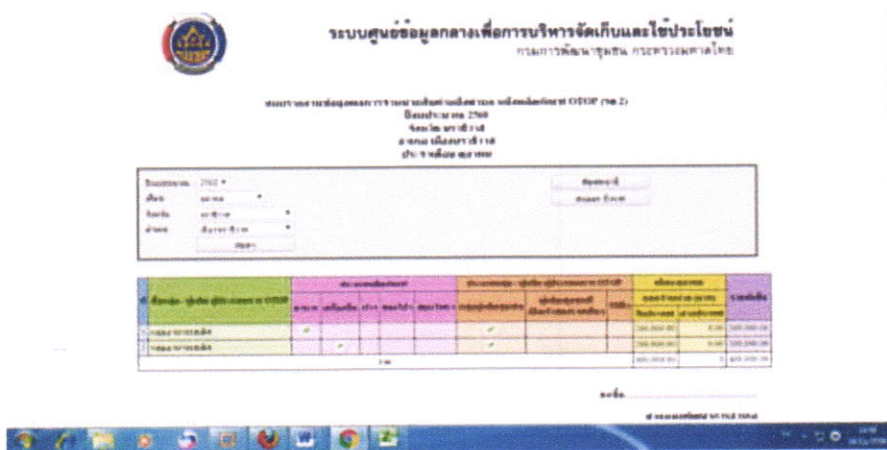
๑. เลือกรายงานสารสนเทศข้อมูลกลาง → สารสนเทศส่งเสริมภูมิปัญญาท้องถิ่นและวิสาหกิจชุมชน



๒. เลือกแบบรายงานข้อมูลผลการจำหน่ายสินค้าหนึ่งตำบล หนึ่งผลิตภัณฑ์ OTOP (รด.๒)



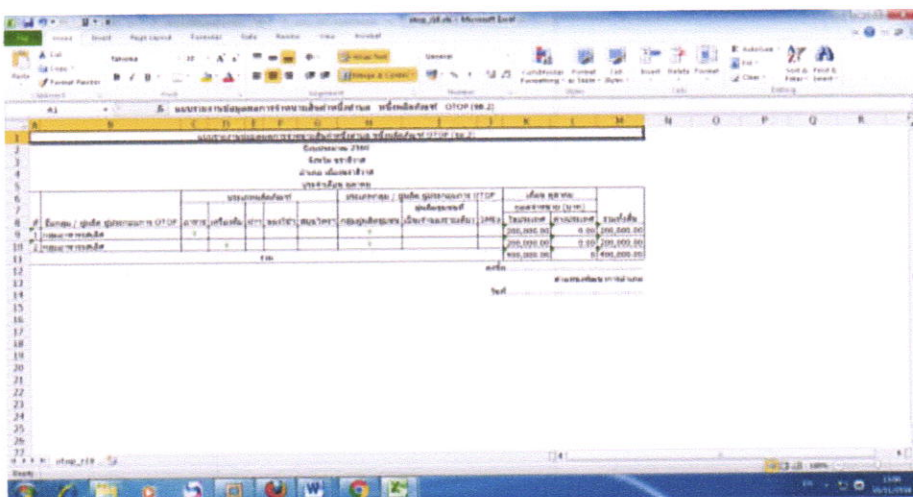
๓. เลือกปีงบประมาณ เดือน จังหวัด และอำเภอ จากนั้นกดค้นหา หน้าจอจะแสดงข้อมูล ดังนี้



ให้อำเภอตรวจสอบความถูกต้อง

- หากข้อมูลไม่ถูกต้อง ให้อำเภอกลับไปแก้ไขข้อมูลตามหัวข้อ **การบันทึกข้อมูล**
- หากข้อมูลถูกต้องให้กดเลือก "ส่งออก Excel"

๔. อำเภอฟิมพ์แบบรายงาน (ไฟล์ Excel) ให้พัฒนาการอำเภอลงนาม และส่งรายงานให้จังหวัด



ระดับจังหวัดดำเนินการ

จังหวัดเข้าสู่ระบบโดยมีขั้นตอนเช่นเดียวกับอำเภอดำเนินการ

การตรวจสอบความถูกต้อง

๑. จังหวัดเลือกระบบบันทึกข้อมูล → สำนักส่งเสริมภูมิปัญญาท้องถิ่น → ยืนยันข้อมูลยอดจำหน่ายสินค้า OTOP ประจำเดือน (ระดับจังหวัด)



๒. เลือกปีงบประมาณ อำเภอ และเดือน จากนั้นกดค้นหา หน้าจอจะแสดงข้อความ ดังนี้

#	ชื่ออำเภอ	จังหวัด	ประเภทสินค้า (ประเภทสินค้า OTOP)	ยอดขาย	จำนวน	ยอดจำหน่าย	สถานะ
1	เมืองปาน	เชียงใหม่	ผลิตภัณฑ์	200,000.00	0	0	✓
2	เมืองปาน	เชียงใหม่	ผลิตภัณฑ์	200,000.00	0	0	✓

๓. จังหวัดตรวจสอบความถูกต้อง

- หากข้อมูลไม่ถูกต้อง แจ้งให้อำเภอดำเนินการแก้ไขข้อมูล
- หากข้อมูลถูกต้อง ให้จังหวัดคลิกถูกที่ช่อง (ระดับจังหวัด) ที่อยู่ด้านบน ซึ่งการยืนยันข้อมูลแต่ละกลุ่ม/ผู้ประกอบการจะขึ้นสัญลักษณ์ โดยอัตโนมัติ

หน้าเว็บ: ระบบบันทึกข้อมูล | รายงานผลการขึ้นทะเบียน | รายงานสรุปกิจกรรมด้านการผลิตชุมชน

ระบบบันทึกข้อมูล > สำนักส่งเสริมวิสาหกิจเพื่อเมือง > ยืนยันข้อมูลยอดจำหน่ายสินค้า OTOP ประจำเดือน (ระดับจังหวัด)

ปีงบประมาณ: 2560

อำเภอ: เมืองราชบุรี

เดือน: ตุลาคม

จำนวนผู้ประกอบการ: 1-100

ค้นหา

เป็นอีก

ร.ร.	ชื่อผู้ประกอบการ	ประเภทผลิตภัณฑ์	ประเภทผู้ประกอบการ	มูลค่าสินค้า	จำนวน	ยืนยัน	ลบ
1	นางสาว พานิชญา	ผ้าขาว	ผู้ประกอบการ	200,000.00	10	<input checked="" type="checkbox"/>	<input checked="" type="checkbox"/>
2	นางสาว พานิชญา	ผ้าไหม	ผู้ประกอบการ	200,000.00	10	<input checked="" type="checkbox"/>	<input checked="" type="checkbox"/>

๕. จังหวัดกดบันทึก หน้าจอจะแสดงข้อความ ดังนี้

หน้าเว็บ: ระบบบันทึกข้อมูล | รายงานผลการขึ้นทะเบียน | รายงานสรุปกิจกรรมด้านการผลิตชุมชน

ระบบบันทึกข้อมูล > สำนักส่งเสริมวิสาหกิจเพื่อเมือง > ยืนยันข้อมูลยอดจำหน่ายสินค้า OTOP ประจำเดือน (ระดับจังหวัด)

ปีงบประมาณ: 2560

อำเภอ: เมืองราชบุรี

เดือน: ตุลาคม

จำนวนผู้ประกอบการ: 1-100

ค้นหา

203114112233 keys

บันทึกข้อมูลเสร็จแล้ว

OK

เป็นอีก

ร.ร.	ชื่อผู้ประกอบการ	ประเภทผลิตภัณฑ์	ประเภทผู้ประกอบการ	มูลค่าสินค้า	จำนวน	ยืนยัน	ลบ
1	นางสาว พานิชญา	ผ้าขาว	ผู้ประกอบการ	200,000.00	10	<input checked="" type="checkbox"/>	<input checked="" type="checkbox"/>
2	นางสาว พานิชญา	ผ้าไหม	ผู้ประกอบการ	200,000.00	10	<input checked="" type="checkbox"/>	<input checked="" type="checkbox"/>

หมายเหตุ

- การกดบันทึก จะเป็นการยืนยันข้อมูลยอดจำหน่ายสินค้า OTOP ซึ่งข้อมูลจะถูกส่งมายังกรมฯ ทันที โดยจังหวัดไม่ต้องส่งรายงานใดๆ
- หากจังหวัดไม่กดยืนยัน กรมฯ จะไม่สามารถเห็นข้อมูลยอดจำหน่ายสินค้า OTOP ได้

การดูรายงาน

- จังหวัดดำเนินการเช่นเดียวกับอำเภอดำเนินการในขั้นตอนการพิมพ์รายงาน โดยเลือกหัวข้อ
- รายงานข้อมูลผลการจำหน่ายผลิตภัณฑ์หนึ่งตำบล หนึ่งผลิตภัณฑ์ OTOP แยกตามผลิตภัณฑ์ (รค.๓)
 - รายงานข้อมูลผลการจำหน่ายผลิตภัณฑ์หนึ่งตำบล หนึ่งผลิตภัณฑ์ OTOP (รค.๔)