

ที่ สฎ ๐๐๑๙.๐๔/ว *OKA*



สำนักงานพัฒนาชุมชนจังหวัดสุราษฎร์ธานี  
ถนนคอนนง อ.เมืองฯ สฎ. ๘๔๐๐๐

*HA* กรกฎาคม ๒๕๖๖

เรื่อง การบันทึกข้อมูลกลุ่มเป้าหมายในแบบรายงานของคุณ์ข้อมูลกลาง กรมการพัฒนาชุมชน  
เรียน พัฒนาการอำเภอทุกอำเภอ

- อ้างถึง ๑. หนังสือจังหวัดสุราษฎร์ธานี ที่ สฎ ๐๐๑๙.๐๒/ว ๗๗๗๙ ลงวันที่ ๓๐ พฤศจิกายน ๒๕๖๖  
๒. หนังสือจังหวัดสุราษฎร์ธานี ด่วนที่สุด ที่ สฎ ๐๐๑๙.๐๒/ว ๒๖๔๕ ลงวันที่ ๒๑ เมษายน ๒๕๖๖  
๓. หนังสือจังหวัดสุราษฎร์ธานี ด่วนที่สุด ที่ สฎ ๐๐๑๙.๐๒/ว ๔๕๕๖ ลงวันที่ ๑๗ กรกฎาคม ๒๕๖๖

- สิ่งที่ส่งมาด้วย ๑. ขั้นตอนการบันทึกแบบ บร.๔ และ บร.๕ จำนวน ๑ ชุด  
๒. แบบสรุปรายงานผลสัมฤทธิ์ผู้สูงอายุ จำนวน ๑ ฉบับ  
๓. QR Code ช่องทางส่งสรุปรายงานผลฯ จำนวน ๑ ฉบับ

ตามหนังสือที่อ้างถึง จังหวัดสุราษฎร์ธานีได้แจ้งจัดสรรงบประมาณเพื่อดำเนินโครงการส่งเสริมและพัฒนาอาชีพ ประจำปี ๒๕๖๖ โดยมีกิจกรรมที่เกี่ยวข้อง ๑) กิจกรรมฝึกอาชีพครัวเรือนยากจนตามแนวทางการสร้างสัมมาชีพชุมชน ดำเนินการในไตรมาส ๒-๔ และ ๒) กิจกรรมฝึกอบรบอาชีพผู้สูงอายุวัยต้นตามแนวทางการสร้างสัมมาชีพชุมชน ดำเนินการในไตรมาสที่ ๔ นั้น

กรมการพัฒนาชุมชน ได้ให้จังหวัดแจ้งอำเภอดำเนินการบันทึกข้อมูลกลุ่มเป้าหมายในแบบรายงานของคุณ์ข้อมูลกลาง กรมการพัฒนาชุมชน คือแบบ บร.๔ ฐานข้อมูลครัวเรือนยากจนตามแนวทางการสร้างสัมมาชีพ และ บร.๕ ฐานข้อมูลผู้สูงอายุวัยต้นตามแนวทางการสร้างสัมมาชีพชุมชน ดังนี้

๑. อำเภอที่ได้รับจัดสรรงบประมาณ กิจกรรมฝึกอาชีพครัวเรือนยากจนตามแนวทางการสร้างสัมมาชีพชุมชน ดำเนินการในไตรมาส ๒ - ๓ ดำเนินการบันทึกข้อมูลครัวเรือนเป้าหมายในแบบ บร.๔ ฐานข้อมูลครัวเรือนยากจนตามแนวทางการสร้างสัมมาชีพ ให้แล้วเสร็จภายในวันที่ ๑๘ สิงหาคม ๒๕๖๖


๒. อำเภอที่ได้รับจัดสรรงบประมาณ กิจกรรมฝึกอาชีพครัวเรือนยากจนตามแนวทางการสร้างสัมมาชีพชุมชน ดำเนินการในไตรมาส ๔ ดำเนินการบันทึกข้อมูลครัวเรือนเป้าหมายในแบบ บร.๔ ฐานข้อมูลครัวเรือนยากจนตามแนวทางการสร้างสัมมาชีพ ให้แล้วเสร็จภายในวันที่ ๒๕ สิงหาคม ๒๕๖๖

๓. อำเภอที่ได้รับจัดสรรงบประมาณกิจกรรมฝึกอบรบอาชีพผู้สูงอายุวัยต้นตามแนวทางการสร้างสัมมาชีพชุมชนดำเนินการในไตรมาสที่ ๔ ให้บันทึกข้อมูลครัวเรือนเป้าหมายในแบบ บร.๕ ฐานข้อมูลผู้สูงอายุวัยต้นตามแนวทางการสร้างสัมมาชีพชุมชน ให้แล้วเสร็จภายในวันที่ ๒๕ สิงหาคม ๒๕๖๖

๔. ให้จัดทำสรุปรายงานผลการดำเนินงานกิจกรรมฝึกอบรบอาชีพผู้สูงอายุวัยต้นตามแนวทางการสร้างสัมมาชีพชุมชน ส่งให้สำนักงานพัฒนาชุมชนจังหวัดสุราษฎร์ธานีในรูปแบบ File word ไม่เกิน ๑ หน้า ผ่านช่องทางใน QR Code ตามสิ่งที่ส่งมาด้วย ๓ ภายในวันที่ ๑๐ กันยายน ๒๕๖๖

๕. ให้ดำเนินการบันทึกผลการดำเนินงาน ทั้ง ๒ กิจกรรมในระบบบริหารงบประมาณ  
และบริหารกิจกรรม/โครงการ (Budget and Project Management :BPM) ทันทีหลังมีการเบิกจ่ายงบประมาณ  
จึงเรียนมาเพื่อพิจารณาดำเนินการ

ขอแสดงความนับถือ



(นายกรองศักดิ์ โอยสวัสดิ์)  
พัฒนาการจังหวัดสุราษฎร์ธานี

กลุ่มงานสารสนเทศการพัฒนารัฐบาล  
โทร/โทรสาร ๐ ๗๗๒๗ ๒๕๕๘



### ขั้นตอนการบันทึกข้อมูล

๑. เปิดเว็บไซต์ศูนย์ข้อมูลกลาง สามารถเข้าได้ ๒ วิธี คือ

วิธีที่ ๑ เปิดเบราว์เซอร์ เช่น Google Chrome, Firefox, Internet Explorer พิมพ์ URL <https://report๒.cdd.go.th/cdd/>

วิธีที่ ๒ เปิดเว็บไซต์กรมการพัฒนาชุมชน <https://www.cdd.go.th/> ไปที่หัวข้อบริการภายในที่ระบบรายงานข้อมูล Online เลือกศูนย์ข้อมูลกลาง(ใหม่)

๒. คลิกเข้าสู่ระบบ ระบบจะแสดงหน้า Log in ให้ใส่ Username และ Password



**หมายเหตุ :** Username และ Password สามารถสอบถามได้จาก สำนักงานพัฒนาชุมชนจังหวัด

๓. เลือกข้อมูลที่ต้องการบันทึก

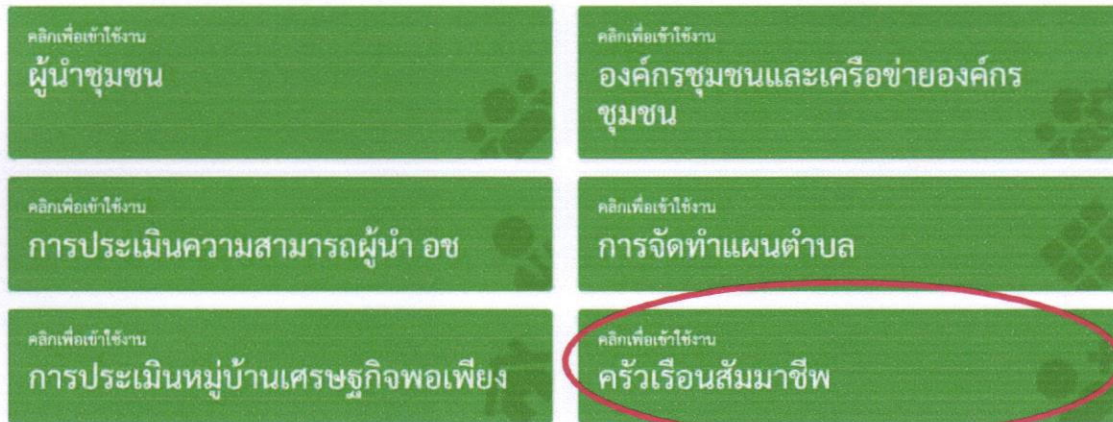
ระบบงานบันทึกข้อมูล

คลิกเพื่อใช้งาน ผู้นำชุมชน	คลิกเพื่อใช้งาน องค์กรชุมชนและเครือข่ายองค์กร ชุมชน
คลิกเพื่อใช้งาน การประเมินความสามารถผู้นำ อช	คลิกเพื่อใช้งาน การจัดทำแผนตำบล
คลิกเพื่อใช้งาน การประเมินหมู่บ้านเศรษฐกิจพอเพียง	คลิกเพื่อใช้งาน ครัวเรือนสัมมาชีพ

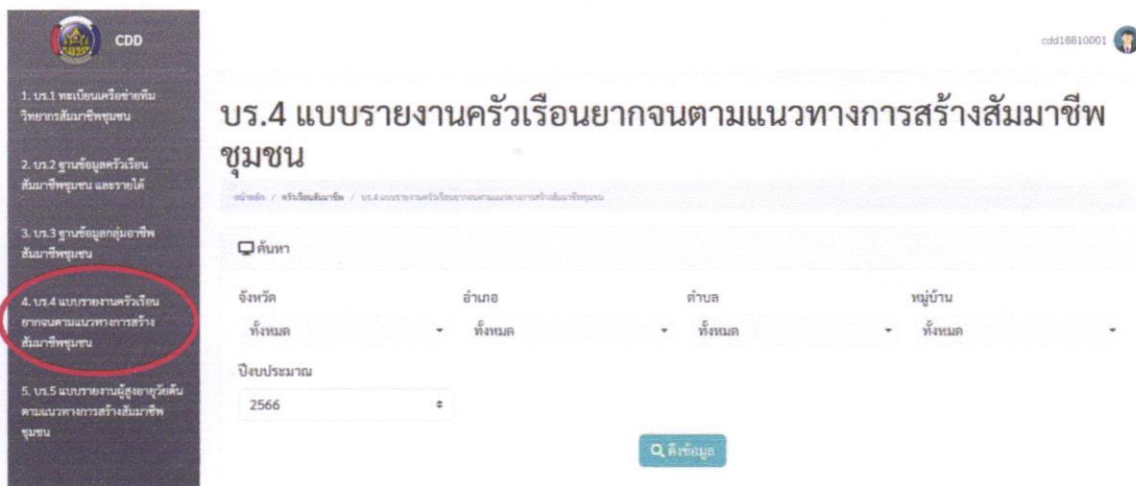
## ขั้นตอนการบันทึกข้อมูลครัวเรือนสัมมาชีพ (แบบรายงานครัวเรือนยากจนตามแนวทางการสร้างสัมมาชีพชุมชน)

### ๑. คลิกเลือกครัวเรือนสัมมาชีพ

#### ระบบงานบันทึกข้อมูล

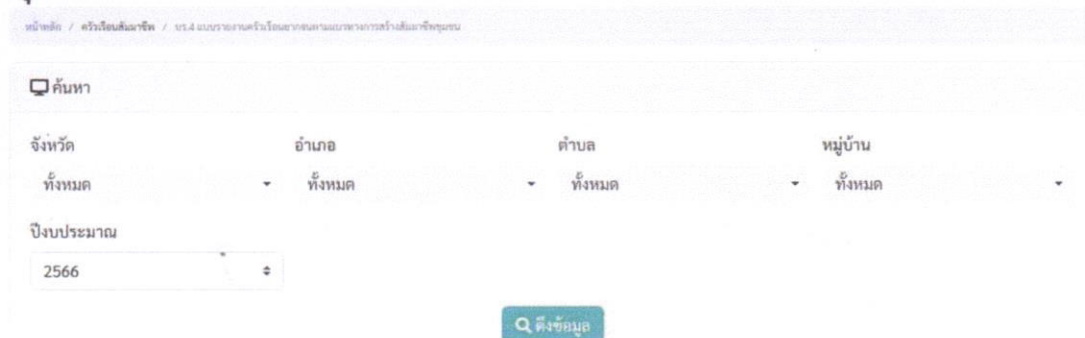


### ๒. คลิกเลือกแบบ บร.๔ แบบรายงานครัวเรือนยากจนตามแนวทางการสร้างสัมมาชีพชุมชน



### ๓. คลิกเลือกจังหวัด อำเภอ ตำบล หมู่บ้าน และปีงบประมาณ

#### บร.4 แบบรายงานครัวเรือนยากจนตามแนวทางการสร้างสัมมาชีพชุมชน



#### ๔. คลิกปุ่มดึงข้อมูล

### บร.4 แบบรายงานครัวเรือนยากจนตามแนวทางการสร้างสัมมาชีพชุมชน

หน้าหลัก / สวัสดิการสังคม / บร.4 แบบรายงานครัวเรือนยากจนตามแนวทางการสร้างสัมมาชีพชุมชน

ค้นหา

จังหวัด  อำเภอ  ตำบล  หมู่บ้าน

ปีงบประมาณ

**ดึงข้อมูล**

เมื่อคลิกปุ่มดึงข้อมูลแล้ว ระบบจะแสดงตารางข้อมูลที่เคยบันทึกไว้ หากในพื้นที่ดังกล่าวยังไม่เคยบันทึกข้อมูลเลย จะแสดงตารางว่างๆ เหมือนรูปภาพ

แสดง 50 ต่อหน้า

**เพิ่มข้อมูล**

ลำดับ	อำเภอ	ตำบล	หมู่บ้าน	ชื่อ-สกุล	อาชีพที่ได้รับการอบรม	ลบข้อมูล	ปรับปรุง
ไม่พบข้อมูล							

Showing 0 to 0 of 0 entries Previous Next

๕. คลิกปุ่มเพิ่มข้อมูล ใช้สำหรับการเพิ่มข้อมูลใหม่เท่านั้น ระบบจะแสดงรายการที่ต้องการกรอกข้อมูล

แสดง 50 ต่อหน้า

**เพิ่มข้อมูล**

ลำดับ	อำเภอ	ตำบล	หมู่บ้าน	ชื่อ-สกุล	อาชีพที่ได้รับการอบรม	ลบข้อมูล	ปรับปรุง
ไม่พบข้อมูล							

Showing 0 to 0 of 0 entries Previous Next

## ๖. กรอกรายการตามแบบฟอร์มที่แสดง

← ออก
บันทึกข้อมูล

**พื้นที่**

อำเภอ	ตำบล	หมู่บ้าน
เกาะลันตา	เกาะกลาง	ชุมชน

**ข้อมูลครัวเรือนสมาชิก**

คำนำหน้า	ชื่อ	นามสกุล
-----กรุณาเลือก-----	<input type="text"/>	<input type="text"/>
บ้านเลขที่	หมู่ที่	หมายเลขบัตร ปชช.
<input type="text"/>	<input type="text"/>	<input type="text"/>

จำนวนสมาชิกในครัวเรือนที่ได้รับบัตรสวัสดิการแห่งรัฐ(คน)

ประเภทอาชีพ

----- กรุณาเลือก -----

ครัวเรือนยากจนจากข้อมูล

TPMAP  
 ThaiQM  
 TPMAP+ThaiQM  
 ข้อมูลตกหล่น(ผู้นำชุมชน,ผู้ใหญ่บ้าน,กำนันเป็นผู้รับรอง)

**ข้อมูลการประกอบอาชีพสมาชิกชุมชน**

ประเภทอาชีพที่ได้รับการอบรม	อาชีพที่ได้รับการอบรม	นำความรู้ไปประกอบอาชีพ
--- กรุณาเลือก ---	<input type="text"/>	<input type="radio"/> นำความรู้ไปประกอบอาชีพ <input checked="" type="radio"/> ไม่นำความรู้ไปประกอบอาชีพ <b>ถ้าเลือก " ไม่นำความรู้ไปประกอบอาชีพ " จะกรอกข้อมูลรายได้ไม่ได้</b>

รายได้ที่เกิดขึ้นจากการประกอบอาชีพสมาชิกชุมชน (ตามไตรมาส)

**หมายเหตุ :** ในส่วนของข้อมูลการประกอบอาชีพสมาชิกชุมชน ในส่วนของการนำความรู้ไปประกอบอาชีพ ถ้าเลือก “ ไม่นำความรู้ไปประกอบอาชีพ ” จะกรอกข้อมูลรายได้ไม่ได้ ส่วนในรายการที่ต้องกรอกหรือใส่ข้อมูลให้ครบ หากไม่กรอกจะไม่สามารถบันทึกข้อมูลได้ (ระบบจะทำการเตือนให้ผู้ใช้งานทราบ)

๗. คลิกปุ่มบันทึกข้อมูล เมื่อกรอกข้อมูลครบถ้วนทุกรายการแล้วจะต้องคลิกปุ่มบันทึกข้อมูล เพื่อให้ระบบเพิ่มรายการเข้าระบบ จากนั้นผู้ใช้งานสามารถเพิ่มรายการพื้นที่อื่นๆ ต่อไป

← ออก

บันทึกข้อมูล

๘. การแก้ไขข้อมูลและลบข้อมูล เมื่อทำการบันทึกข้อมูลไว้แล้วหากต้องการแก้ไขหรือลบข้อมูลสามารถทำได้โดยเลือกพื้นที่ที่ต้องการ ระบบจะแสดงตาราง และมีปุ่มลบ/แก้ไข อยู่ทางด้านขวา ผู้ใช้งานสามารถดูรายการที่ต้องการ แล้วเลือกปุ่มลบหรือแก้ไข

+ เพิ่มข้อมูล

แสดง 50 ต่อหน้า ค้นหา:

ลำดับ	อำเภอ	ตำบล	หมู่บ้าน	ชื่อ-สกุล	ประเภทอาชีพ	ลบข้อมูล	ปรับปรุง
1	เนินขาม	กะบกเตี้ย	กะบกเตี้ย	นายปป ปปปป		ลบข้อมูล	แก้ไข

Showing 1 to 1 of 1 entries

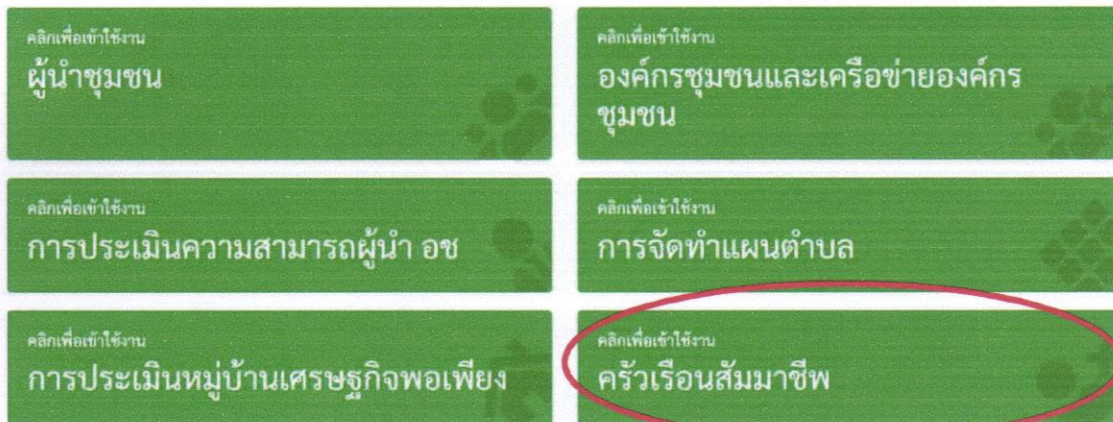
Previous 1 Next

**หมายเหตุ :** การแก้ไขและลบข้อมูล สามารถทำได้ครั้งละ ๑ รายการเท่านั้น

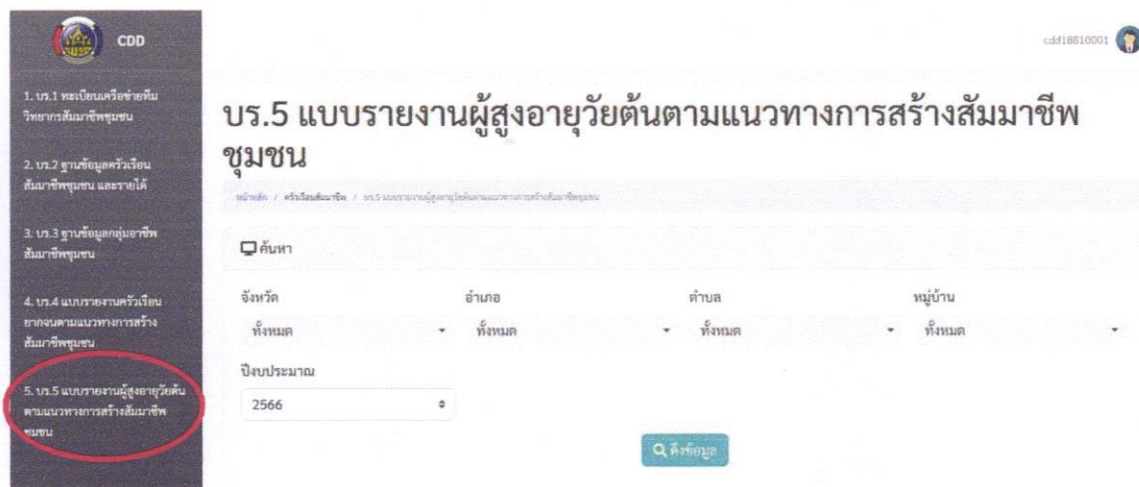
## ขั้นตอนการบันทึกข้อมูลครัวเรือนสัมมาชีพ (แบบรายงานผู้สูงอายุวัยต้นตามแนวทางการสร้างสัมมาชีพชุมชน)

### ๑. คลิกเลือกครัวเรือนสัมมาชีพ

#### ระบบงานบันทึกข้อมูล

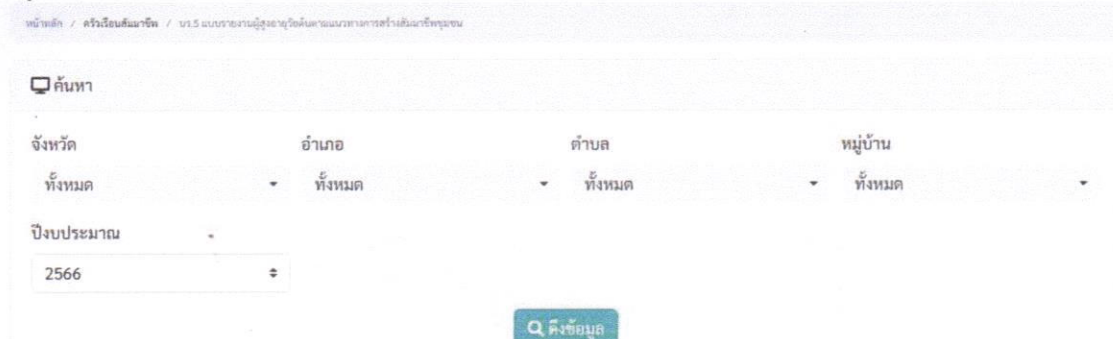


### ๒. คลิกเลือกแบบ บร.๕ แบบรายงานผู้สูงอายุวัยต้นตามแนวทางการสร้างสัมมาชีพชุมชน



### ๓. คลิกเลือกจังหวัด อำเภอ ตำบล หมู่บ้าน และปีงบประมาณ

## บร.5 แบบรายงานผู้สูงอายุวัยต้นตามแนวทางการสร้างสัมมาชีพชุมชน



## ๔. คลิกปุ่มดึงข้อมูล

## บร.5 แบบรายงานผู้สูงอายุวัยต้นตามแนวทางการสร้างสัมมาชีพชุมชน

หน้าหลัก / สวัสดิการสังคมชีพ / บร.5 แบบรายงานผู้สูงอายุวัยต้นตามแนวทางการสร้างสัมมาชีพชุมชน

ค้นหา

จังหวัด  อำเภอ  ตำบล  หมู่บ้าน

ปีงบประมาณ

[Q ดึงข้อมูล](#)

เมื่อคลิกปุ่มดึงข้อมูลแล้ว ระบบจะแสดงตารางข้อมูลที่เคยบันทึกไว้ หากในพื้นที่ดังกล่าวยังไม่เคยบันทึกข้อมูลเลย จะแสดงตารางว่างๆ เหมือนรูปภาพ

แสดง 50 ต่อหน้า

ลำดับ	อำเภอ	ตำบล	หมู่บ้าน	ชื่อ-สกุล	อาชีพที่ได้รับการอบรม	ลบข้อมูล	ปรับปรุง
ไม่พบข้อมูล							

Showing 0 to 0 of 0 entries Previous Next

๕. คลิกปุ่มเพิ่มข้อมูล ใช้สำหรับการเพิ่มข้อมูลใหม่เท่านั้น ระบบจะแสดงรายการที่ต้องการกรอกข้อมูล

แสดง 50 ต่อหน้า

ลำดับ	อำเภอ	ตำบล	หมู่บ้าน	ชื่อ-สกุล	อาชีพที่ได้รับการอบรม	ลบข้อมูล	ปรับปรุง
ไม่พบข้อมูล							

Showing 0 to 0 of 0 entries Previous Next

## ๖. กรอกรายการตามแบบฟอร์มที่แสดง

← ออก
บันทึกข้อมูล

**พื้นที่**

อำเภอ ตำบล หมู่บ้าน

เกาะลันตา เกาะกลาง ชุมสมุทร

ข้อมูลครัวเรือนสัมมาชีพ

ค่านำหน้า ชื่อ นามสกุล

---กรุณาเลือก--- อื่นๆ

บ้านเลขที่ หมู่ที่ หมายเลขบัตร ปชช. อายุ

จำนวนสมาชิกในครัวเรือนที่ได้รับบัตรสวัสดิการแห่งรัฐ(คน)

ประเภทอาชีพ

----- กรุณาเลือก -----

ข้อมูลการประกอบอาชีพสัมมาชีพชุมชน

ประเภทอาชีพที่ได้รับการอบรม อาชีพที่ได้รับการอบรม

--- กรุณาเลือก ---

นำความรู้ไปประกอบอาชีพ

นำความรู้ไปประกอบอาชีพ  
 **ไม่นำความรู้ไปประกอบอาชีพ**  
**ถ้าเลือก "ไม่นำความรู้ไปประกอบอาชีพ" จะกรอกข้อมูลรายได้ไม่ได้**

รายได้ที่เกิดขึ้นจากการประกอบอาชีพสัมมาชีพชุมชน (ตามไตรมาส)

**หมายเหตุ:** ในส่วนของข้อมูลการประกอบอาชีพสัมมาชีพชุมชน ในส่วนของการนำความรู้ไปประกอบอาชีพ ถ้าเลือก "ไม่นำความรู้ไปประกอบอาชีพ" จะกรอกข้อมูลรายได้ไม่ได้ ส่วนในรายการที่ต้องกรอกหรือใส่ข้อมูลให้ครบ หากไม่กรอกจะไม่สามารถบันทึกข้อมูลได้ (ระบบจะทำการเตือนให้ผู้ใช้งานทราบ)

๗. คลิกปุ่มบันทึกข้อมูล เมื่อกรอกข้อมูลครบถ้วนทุกรายการแล้วจะต้องคลิกปุ่มบันทึกข้อมูล เพื่อให้ระบบเพิ่มรายการเข้าระบบ จากนั้นผู้ใช้งานสามารถเพิ่มรายการพื้นที่อื่นๆ ต่อไป

← ออก

บันทึกข้อมูล

๘. การแก้ไขข้อมูลและลบข้อมูล เมื่อทำการบันทึกข้อมูลไว้แล้วหากต้องการแก้ไขหรือลบข้อมูล สามารถทำได้โดยเลือกพื้นที่ที่ต้องการ ระบบจะแสดงตาราง และมีปุ่มลบ/แก้ไข อยู่ทางด้านขวา ผู้ใช้งานสามารถดูรายการที่ต้องการ แล้วเลือกปุ่มลบหรือแก้ไข

ลำดับ	อำเภอ	ตำบล	หมู่บ้าน	ชื่อ-สกุล	อาชีพที่ได้รับการอบรม	ลบ ข้อมูล	ปรับปรุง
1	ทองผาภูมิ	ท่าขนุน	ท่าขนุน	นางวันดี ชัยชนะ		ลบ ข้อมูล	แก้ไข

Showing 1 to 1 of 1 entries

Previous 1 Next

**หมายเหตุ :** การแก้ไขและลบข้อมูล สามารถทำได้ครั้งละ ๑ รายการเท่านั้น

ช่องทางส่งรายงานสรุปผลการดำเนินกิจกรรม ฝึกอบรมอาชีพผู้สูงอายุวัยต้นตามแนวทางการสร้างสัมมาชีพ  
ชุมชนภายใต้โครงการส่งเสริมและพัฒนาอาชีพ ประจำปี พ.ศ.๒๕๖๖



ผู้ประสานงาน นางสาวสุกัญญา พรหมสกุล นักวิชาการพัฒนาชุมชนปฏิบัติการ กลุ่มงานส่งเสริมการพัฒนาชุมชน

สรุปผลการดำเนินกิจกรรม ฝึกอบรมอาชีพผู้สูงอายุวัยต้นตามแนวทางการสร้างสัมมาชีพชุมชนภายใต้  
โครงการส่งเสริมและพัฒนาอาชีพ ประจำปี พ.ศ.๒๕๖๖

๑. เนื้อหา

๑.๑ กิจกรรมที่ดำเนินการฝึกอบรมอาชีพ

.....  
.....  
.....

๑.๒ ระยะเวลาดำเนินการ

.....  
.....  
.....

๑.๓ ขั้นตอนการดำเนินการ

.....  
.....  
.....

๒. ภาพประกอบ

๒.๑ ภาพการประชุมให้ความรู้

๒.๒ ภาพการสาธิต

๒.๓ ภาพทั่วไปที่เกี่ยวข้อง