



ที่ สฎ ๐๐๑๙.๐๑/ว ๖๖๕๑

ศาลากลางจังหวัดสุราษฎร์ธานี
ถนนดอนนก อำเภอเมืองฯ สฎ ๘๔๐๐๐

๒๕ ตุลาคม ๒๕๖๗

เรื่อง การเรียนรู้และพัฒนาตนเอง ผ่านช่องทางการเรียนออนไลน์ (E-learning)

เรียน นายอำเภอทุกอำเภอ

อ้างถึง หนังสือจังหวัดสุราษฎร์ธานี ที่ สฎ ๐๐๑๙.๐๑/ว ๖๒๘๙ ลงวันที่ ๗ ตุลาคม ๒๕๖๗

สิ่งที่ส่งมาด้วย ๑. ตารางเรียน E-learning จำนวน ๑ ฉบับ
๒. คู่มือการเข้าเรียน E-learning จำนวน ๑ ชุด

ตามหนังสือที่อ้างถึง จังหวัดสุราษฎร์ธานี ได้ประชาสัมพันธ์ ส่งเสริมการเรียนรู้ และพัฒนาตนเอง ผ่านช่องทางอิเล็กทรอนิกส์ (E-learning) ให้แก่บุคลากรในสังกัด จำนวน ๒ ช่องทาง ได้แก่ บทเรียนงานพัฒนาชุมชน ผ่านแพลตฟอร์ม E-learning กรมการพัฒนาชุมชน และทักษะด้าน Digital Literacy ผ่านแพลตฟอร์ม Chula Neuron ความละเอียดแจ้งแล้วนั้น

ในการนี้ จังหวัดสุราษฎร์ธานี ขอให้อำเภอ แจ้งสำนักงานพัฒนาชุมชนอำเภอ มอบหมายเจ้าหน้าที่พัฒนาชุมชนทุกคน เข้าเรียนผ่านช่องทางออนไลน์ (E-learning) ตามตารางเรียนที่ระบุในสิ่งที่ส่งมาด้วย ๑ แล้วส่งประกาศนียบัตรให้จังหวัด ผ่านทางระบบสารสนเทศทรัพยากรบุคคล กรมการพัฒนาชุมชน (DPIS) รายละเอียดตามสิ่งที่ส่งมาด้วย ๒ โดยมอบหมายให้ นางสาวศุภรา เจนพิชัย นักวิชาการพัฒนาชุมชนชำนาญการ หมายเลขโทรศัพท์ ๐ ๘๘๒๑๗ ๘๘๘๘ เป็นผู้ประสานงาน

จึงเรียนมาเพื่อพิจารณาดำเนินการ

ขอแสดงความนับถือ

(นายพิชัย มณีลาภ)

ผู้อำนวยการกลุ่มงานส่งเสริมการพัฒนาชุมชน รักษาการแทน
พัฒนาการจังหวัดสุราษฎร์ธานี ปฏิบัติราชการแทน
ผู้ว่าราชการจังหวัดสุราษฎร์ธานี

สำนักงานพัฒนาชุมชนจังหวัด

กลุ่มงานประสานฯ

โทร/โทรสาร ๐ ๗๗๒๗ ๒๕๕๘

ไปรษณีย์อิเล็กทรอนิกส์ saraban_suratthani@cdd.mail.go.th

ตารางเรียน E-learning กรมการพัฒนาชุมชน

ที่	ตุลาคม 2567	พฤศจิกายน 2567	ธันวาคม 2567	มกราคม 2568	กุมภาพันธ์ 2568	มีนาคม 2568
1	-คลิกชุมชน เครื่องมือดิจิทัลกับ การพัฒนาชุมชน -การบูรณาการ แผนพัฒนาตำบล					
2	-การดำเนินงานกลุ่มออมทรัพย์เพื่อการผลิต -7 กลยุทธ์ความสำเร็จของการบริหารจัดการ กลุ่มออมทรัพย์เพื่อการผลิต					
3	-การขับเคลื่อนงานกองทุนแม่ของแผ่นดินเพื่อป้องกันแก้ไขปัญหายาเสพติด อย่างยั่งยืน -การขับเคลื่อนงานกองทุนแม่ของแผ่นดินด้วยความเข้มแข็งของชุมชนอย่างยั่งยืน					
4	-การเข้าถึงแหล่งเงินทุน กข.คจ. -3 5 7 แห่งจัดการหนี้ (ศูนย์จัดการกองทุนชุมชน)					
5	-การอนุรักษ์และใช้ประโยชน์จากพันธุกรรมพืช -วิทยากรกระบวนการ					
6	-วิจัย PAR พาชุมชนเข้มแข็ง -รู้รอบด้านงานกองทุนพัฒนาบทบาทสตรี					
7	Chula MOOC Flexi -ความปลอดภัยทางไซเบอร์สำหรับทุกคน -การสร้างพื้นฐานที่มั่นคงสำหรับต่อสู้ภัยคุกคามทางไซเบอร์ =หลักปฏิบัติสำหรับเจ้าหน้าที่คุ้มครองข้อมูลส่วนบุคคล					

การเข้าเรียน e-learning กรมการพัฒนาชุมชน

1. เข้าระบบ facebook บนเบราว์เซอร์ที่จะใช้เรียน
2. จากนั้น เปิดแท็บใหม่ เพื่อเข้าเว็บไซต์สถาบันการพัฒนาชุมชน <https://train.cdd.go.th> แล้วเลือกเมนู E-Learning
3. เลื่อนลงมาที่ขั้นตอนสมัครเรียน ให้คลิก **Form** เพื่อลงทะเบียนเข้าเรียน โดยสามารถสมัครได้ทั้ง **12** วิชา โดยกรอกแบบฟอร์ม **1** ครั้ง ต่อ **1** วิชา ซึ่งในขั้นตอนนี้ จะต้องเข้าระบบ **Google** ก่อนทำการกรอกแบบฟอร์ม

● ขั้นตอนการสมัครเรียน

ดำเนินการ 2 ขั้นตอน ดังนี้

1 ลงทะเบียนเข้าเรียน โดยคลิก Form

เลือกบทเรียนที่ต้องการลงทะเบียนเรียน (ลงทะเบียน 1 ครั้ง ต่อ 1 บทเรียนเท่านั้น)
จากนั้นกรอกข้อมูลให้ถูกต้อง ครบถ้วน ตามแบบฟอร์ม จากนั้นให้ไปทำขั้นตอนที่ 2 ต่อ..

4. เลื่อนลงมาด้านล่าง เพื่อเลือกรายวิชาที่จะเรียน

รายชื่อบทเรียน E-Learning

การเข้าถึงแหล่งเงินทุน กข.คจ.

จัดทำโดย ศพช.เพชรบุรี
ร่วมกับ สกอ.

การบูรณาการแผนพัฒนาตำบล

จัดทำโดย กลุ่มงานจัดการความรู้
ร่วมกับ สสช. ศสท. กพ. สส.

รู้รอบด้านงานกองทุนพัฒนาบทบาทสตรี

จัดทำโดย ศพช.นครราชสีมา
ร่วมกับ สกส.

3 5 7 แพ็กเกจจัดการหนี้
ศูนย์จัดการกองทุนชุมชน

จัดทำโดย ศพช.ชลบุรี
ร่วมกับ สกอ.

การดำเนินงานกลุ่มออมทรัพย์เพื่อการผลิต

จัดทำโดย ศพช.อุดรธานี
ร่วมกับ สกอ.

7กลยุทธ์สู่ความสำเร็จของการบริหารจัดการกลุ่มออมทรัพย์เพื่อการผลิต

จัดทำโดย ศพช.พิษณุโลก
ร่วมกับ สกอ.

การขับเคลื่อนงานกองทุนแม่ของแผ่นดิน
เพื่อการป้องกันแก้ไขปัญหาสภาพแวดล้อมที่ยั่งยืน

จัดทำโดย ศพช.ยะลา
ร่วมกับ สกอ.

การขับเคลื่อนงานกองทุนแม่ของแผ่นดินด้วยความเข้มแข็งของชุมชนอย่างยั่งยืน

จัดทำโดย ศพช.นครนายก
ร่วมกับ สกอ.

การอนุรักษ์และใช้ประโยชน์จากพันธุกรรมพืช

จัดทำโดย ศพช.สระบุรี
ร่วมกับ สกอ.

คลุกชุมชนเครื่องมือดิจิทัลกับการพัฒนาชุมชน

จัดทำโดย ศพช.นครศรีธรรมราช
ร่วมกับ ศสท.

วิทยาการกระบวนการ

จัดทำโดย ศพช.อุบลราชธานี
ร่วมกับ วพช. ศูนย์วิทยบริการ

วิจัย PAR พายุชุมชนเข้มแข็ง

จัดทำโดย ศพช.ลำปาง
ร่วมกับ กลุ่มงานวิจัยและพัฒนา

5. คลิกแบนเนอร์รายวิชาที่ต้องการเรียน โดยระบบจะลิงค์ไปที่หน้า Facebook กลุ่มตามรายวิชา แล้วให้เลือก Join group (เข้าร่วมกลุ่ม) โดยสามารถเข้ากลุ่มไว้ทั้ง 12 วิชา ซึ่งต้องรอการอนุมัติจากแอดมินก่อน จึงจะเริ่มเรียนได้

e-Learning ศพช.เพชรบุรี
🔒 กลุ่มส่วนตัว · สมาชิก 128 คน


[👤 เข้าร่วมกลุ่ม](#) [➦ แชร์](#) [⌵](#)

e-Learning ศพช.เพชรบุรี
🔒 Private group · 128 members

[Cancel request](#) [➦ Share](#) [^](#)

6. เมื่อแอดมินอนุมัติให้เข้าร่วมกลุ่ม โดยจะมีข้อความแจ้งเตือนผ่านทาง facebook โดยในแต่ละรายวิชาจะใส่เนื้อหาที่จะต้องเรียนไว้ที่ “เมนู (Guide)”

บทเรียนออนไลน์
🔒 Private group · 139 members

 [+ Invite](#) [➦ Share](#) [👤 Joined](#) [🗨️](#)

[About](#) [Discussion](#) [Guides](#) [Members](#) [Events](#) [Media](#) [Files](#) [🔍](#) [⋮](#)

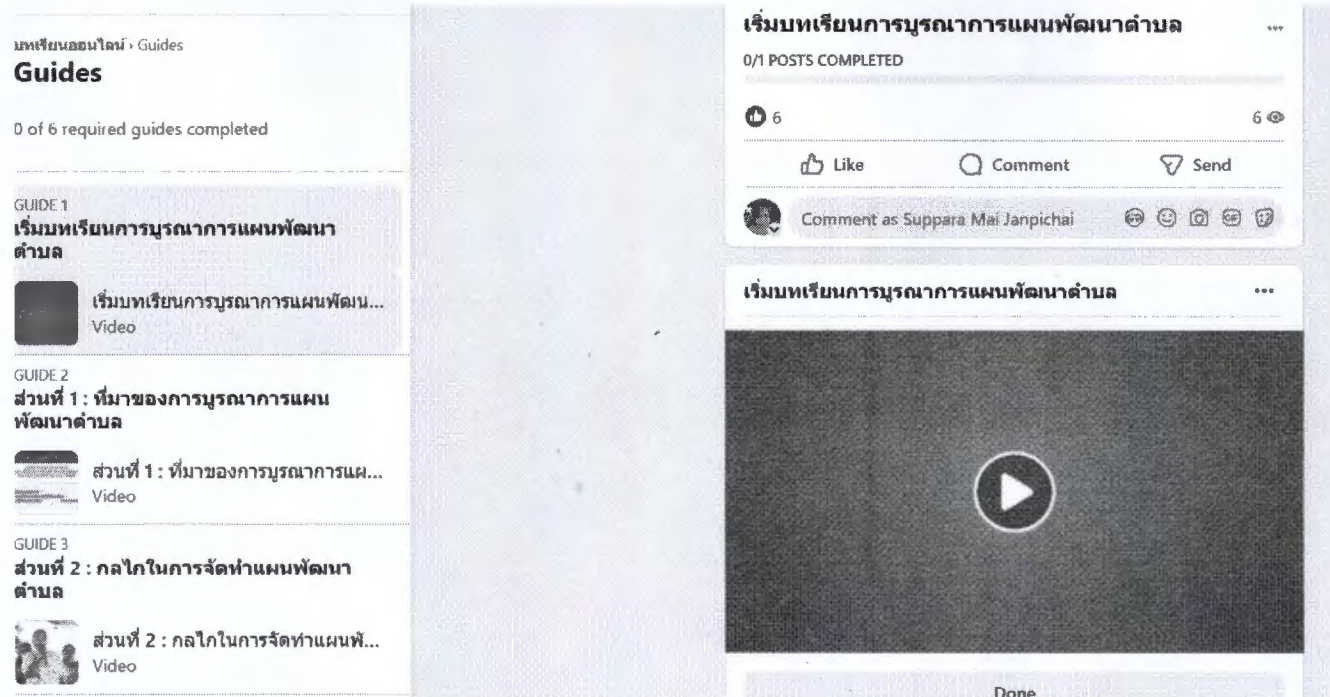
Progress
0 of 6 required guides completed
★

GUIDE 1
เริ่มบทเรียนการบูรณาการแผนพัฒนาตำบล [⋮](#)

 **เริ่มบทเรียนการบูรณาการแผนพัฒนาตำบล**
Video

[👤 6](#) Seen by 6

7. ให้ผู้เข้าเรียนกดที่วิดีโอแรก เพื่อเข้าห้องเรียน แล้วกดเล่นวิดีโอเพื่อเรียนตามลำดับหัวข้อ



8. เมื่อเรียนจบแต่ละหัวข้อ ให้กดปุ่ม Done เพื่อจบบทเรียน



9. เมื่อเรียนจบทุกหัวข้อแล้ว ให้ทำแบบทดสอบหลังเรียน โดยต้องกรอกชื่อ-สกุล ให้ถูกต้อง ตรงตามที่ลงทะเบียนไว้ หากสอบผ่าน 60% ของคะแนนทั้งหมด ผู้เข้าเรียนจะได้รับประกาศนียบัตรออนไลน์ผ่านทาง e-mail ที่ลงทะเบียนไว้



km64.cdd@gmail.com

การขับเคลื่อนงานกองทุนแม่ของแผ่นดิน ด้วยความเข้มแข็งของชุมชนอย่างยั่งยืน ด้วยคะแนน 70 คะแนน จากคะแนนเต็ม 100 คะแนน คิดเป็นร้อยละ 70




km64.cdd@gmail.com




ถึง ล้น ▾

ขอแสดงความยินดีกับ [REDACTED]
ที่ผ่านการอบรมด้วยระบบการเรียนออนไลน์ในบทเรียน วิจัย PAR พาทูมชนเข้มแข็ง
ด้วยคะแนน 100 คะแนน จากคะแนนเต็ม 100 คะแนน คิดเป็นร้อยละ 100

ไฟล์แนบ 1 ไฟล์ • สแกนโดย Gmail ⓘ



10. ดาวน์โหลดประกาศนียบัตร แล้วเซ็นรับรองสำเนาให้เรียบร้อย

11. เข้าระบบ DPIS กรมการพัฒนาชุมชน แล้วกดเลือก  จากนั้น ไปที่ข้อมูลบุคลากร แล้วเลือก ข้อมูลส่วนตัว จากนั้น กดเลือก  แล้วเลือก ข้อมูลประวัติ ในประเภทประวัติ เลือก ข้อมูลการอบรม/ดูงาน/สัมมนา แล้วกด ค้นหา และกด 

ประเภทประวัติ

ข้อมูลการอบรม/ดูงาน/สัมมนา x v

ประเภทบุคลากร

ข้าราชการพลเรือนสามัญ x v

+ มีจบปรมาณ + ช่วงวันที่

ค้นหา ส่งเงื่อนไข

12. กรอกข้อมูล แล้วอัปโหลดไฟล์ประกาศนียบัตรที่เซ็นรับรองสำเนาเรียบร้อยแล้ว กดบันทึก สถานะ  ก็เสร็จเรียบร้อย

อบรม ผ่าน ไม่ผ่าน

วันที่เริ่ม 24/10/2567  วันที่สิ้นสุด 24/10/2567 

*ชื่อหลักสูตร การบูรณาการแผนตำบล 

รุ่น จำนวนวัน 1

พิมพ์ใบรายงาน พิมพ์ ไม่พิมพ์ ชื่อย่อ (ไม่พิมพ์)

ค่าใช้จ่าย 0.00


โครงการฝึกอบรม วุฒิที่ได้รับ

หน่วยงานที่จัด กรมการพัฒนาชุมชน

สถานที่จัด ออนไลน์ ประเทศ ไทย

คะแนน

การเข้าเรียน Chula MOOC Flexi

1. พิมพ์ url <https://cuneuron.chula.ac.th/cumooc-flexi> แล้วเลือก 
2. กด เข้าสู่ระบบ แล้วเลือก เข้าสู่ระบบด้วย Google เมื่อเข้าสู่ระบบแล้ว เลือกแถบเมนู Chula MOOC Flexi
3. เลือกเรียน 3 วิชา ดังนี้



4. กด ลงทะเบียนเรียนฟรี แล้วคลิก Enroll เพื่อเข้าสู่ห้องเรียน เมื่อเรียนจบหลักสูตรแล้ว ก็ให้ดาวน์โหลดประกาศนียบัตร แล้วรับรองสำเนาและ นำเข้าระบบ DPIS เหมือน e-learning กรรมการพัฒนาชุมชน